

Elektronisches Waschtischventil BINOPTIC 2

Art. 373110

Netzbetrieb, Standmontage, H. 100 mm

Brutto-Preis o. MwSt. Deutschland/Österreich 2024: 420,12 €



BESCHREIBUNG

Elektronisches Waschtischventil BINOPTIC 2 - Art. 373110

Elektronisches Waschtischventil hochglanzpoliert für Standmontage: Netzbetrieb mit integriertem Trafo 230/6 V. Totraumfreies Magnetventil und Elektronikmodul im Armaturenkörper integriert.

Durchflussmenge voreingestellt auf 3 l/min bei 3 bar, einstellbar von 1,4 bis 6 l/min.

Verkalkungsarmer Luftsprudler.

Programmierbare Hygienespülung (Werkseinstellung ~60 Sekunden alle 24 h nach der letzten Nutzung).

Armatur aus Edelstahl, Auslaufhöhe 100 mm für Einbaubecken.

Präsenzerfassung, optimierte Position am Kopfende.

PEX-Anschluss Schlauch mit Schutzfilter.

Verstärkte Befestigungen und Verdrehsicherung durch 2 Edelstahlbolzen.

Antiblockiersicherheit gegen Durchlaufen.





Auslauf innen glatt und mit geringem Wasservolumen (begrenzt Bakterienablagerungen).

Manuelle Einstellung des Erfassungsabstands, der Hygienespülung und Einleitung thermischer Desinfektionen.

Geeignet für bewegungseingeschränkte Personen.

30 Jahre Garantie.

VORTEILE

-  Wasserersparnis von 90 %
-  Maximale Hygiene: berührungslos
-  Hygienespülung gegen Bakterienwachstum
-  Wartungshilfe über Diagnose-LED

TECHNISCHE DATEN

Elektronisches Waschtischventil BINOPTIC 2 - Art. 373110

Versorgung	Netzbetrieb 230/6 V
Anschluss	G3/8B
Technologie	Elektronisch
Auslaufhöhe	100 mm
Durchflussmenge	3 l/min
Oberfläche	Hochglanzpoliert
Garantie	