

# Stützklappgriff Be-Line® matt schwarz, L. 650 mm

Art. 511960BK

Aluminium pulverbeschichtet matt schwarz

Brutto-Preis o. MwSt. Deutschland/Österreich 2024: 374,01 €



## BESCHREIBUNG

Stützklappgriff Be-Line® matt schwarz, L. 650 mm - Art. 511960BK

Stützklappgriff Be-Line für mobilitätseingeschränkte Personen. Bietet in heruntergeklappter Position Halt und Hilfe beim Aufrichten sowie beim Transfer für WC oder Dusche.

Ermöglicht in hochgeklappter Position den seitlichen Zugang. Abnehmbar: leicht abzuklipsen, mit Diebstahlsicherung. Anzahl an Griffen in öffentlichen Einrichtungen sowie Nachinstallation je nach Bedarf.

Beispiel: Hotels oder Krankenhäuser, die nur zeitweise bewegungseingeschränkte Personen beherbergen.

Klappgriff mit abgebremstem Herunterklappen und Arretierung in vertikaler Position.

Aluminiumrohr.

Abgerundetes Profil Ø 42 mit ergonomischer, flacher Vorderseite: verhindert Verdrehen der Hand am Griff und gewährleistet optimale Griffsicherheit. Oberfläche pulverbeschichtet matt schwarz für visuell kontrastierende Gestaltung zu hellen Wänden.

Homogene Oberfläche erleichtert die Reinigung und gewährleistet bessere Hygiene.

Verdeckte Befestigungen durch Edelstahlplatte Werkstoff 1.4301, Stärke 5 mm.

Edelstahlschrauben Ø 8 x 70 mm für Massivwand im Lieferumfang enthalten. Maße: 650 x 210 x 120 mm.




Auf mehr als 200 kg getestet. Empfohlenes Maximalgewicht des Benutzers: 135 kg.

30 Jahre Garantie auf den Klappgriff.

CE-Kennzeichnung.

## TECHNISCHE DATEN

Stützklappgriff Be-Line® matt schwarz, L. 650 mm - Art. 511960BK

Höhe	210 mm, zusammengeklappt 720 mm
Länge	650 mm
Breite	120 mm
Durchmesser	Ø 42
Oberfläche	Aluminium pulverbeschichtet matt schwarz
Normen und Zertifizierungen	 
Garantie	

## VORTEILE



Innovatives Design für Alle, matt schwarz



Abnehmbar: leicht abzuklipsen



Komfort: Vorderseite verhindert Verdrehen der Hand



Auf mehr als 200 kg getestet

