

Brausearmatur UP mit Druckausgleichsfunktion

Art. 2541EP

Einhebelmischer EP in wasserdichtem UP-Kasten, Set 2/2

Brutto-Preis o. MwSt. Deutschland/Österreich 2024: 284,71 €



BESCHREIBUNG

Brausearmatur UP mit Druckausgleichsfunktion - Art. 2541EP

Brause-Einhebelmischer für Unterputzmontage mit Druckausgleichsfunktion, Set 2/2 (Fertigbauset).

Einhand-Mischbatterie mit Keramikkartusche Ø 40 mit Druckausgleichsfunktion.

Voreingestellte Warmwasserbegrenzung.

Mischbatterie mit absolutem Verbrühungsschutz: reduziert die Warmwassermenge bei Kaltwasserausfall (und umgekehrt).

Konstante Temperatur unabhängig von Druck- oder Durchflussschwankungen im Leitungsnetz.

Einfache thermische Desinfektion möglich, ohne Demontage des Bediengriffs oder Absperren der Kaltwasserversorgung.

Durchflussmenge reguliert auf 9 l/min (Armatur), mit Brausekopf 6 l/min bei 3 bar.

Betätigung durch Bediengriff.

Schutzfilter und Rückflussverhinderer in den Anschlüssen.

Ergänzbar durch Brausekopf.

Abdeckplatte Edelstahl hochglanzpoliert 166 x 166 mm.

Einhebelmischer mit Druckausgleichsfunktion SECURITHERM besonders geeignet für Gesundheitseinrichtungen, Seniorenheime, Krankenhäuser und Kliniken.





Brausearmatur geeignet für bewegungseingeschränkte Personen.

Mischbatterie mit 30 Jahren Garantie.

Mit wasserdichtem Unterputzkasten 254BOX bestellen.

TECHNISCHE DATEN

Brausearmatur UP mit Druckausgleichsfunktion - Art. 2541EP

Versorgung	1/2"
Technologie	Mischbatterie mit Druckausgleichsfunktion SECURITHERM EP
Durchflussmenge	Durchflussmenge reguliert auf 9 l/min (Armatur), mit Brausekopf 6 l/min bei 3 bar
Temperaturanschlag	JA
Oberfläche	Messing verchromt
Normen und Zertifizierungen	ACS  
Garantie	
Ersatzteilsicherheit	

VORTEILE



Reduziert Warmwassermenge bei Kaltwasserausfall



EP: begrenzt Temperaturschwankungen



Thermische Desinfektion ohne Demontage des Hebels



Ergonomie: Bediengriff für leichte Handhabung

