

# Betätigungsplatte TEMPOMATIC mit dualer Steuerung für WC

Art. 464000

Elektr. Spülarmatur mit dualer Steuerung, Netzbetrieb, UP - Für WC

Brutto-Preis o. MwSt. Deutschland/Österreich 2025: 584,31 €

## BESCHREIBUNG

**Betätigungsplatte TEMPOMATIC mit dualer Steuerung für WC - Art. 464000**

Elektronischer WC-Druckspüler für Unterputzmontage TEMPOMATIC mit dualer Steuerung, Set 2/2 (Fertigbauset):

Druckspüler: direkter Anschluss an das Leitungsnetz.

Netzbetrieb 230/6 V (Kabel und Trafo im Lieferumfang enthalten).

Abdeckplatte Edelstahl satiniert 186 x 186 mm mit Druckknopf aus Metall verchromt mit integrierter Elektronik.

Verdeckte Schraubbefestigung der Betätigungsplatte.

Spülarmatur TEMPOMATIC G 3/4 geeignet für Salz-, Regen- und Grauwasser.

Stoßfester Infrarotsensor mit Präsenzerfassung.

Erfassung nach 10 Sekunden Anwesenheit.

Auslösung gezielt (Druckknopf mit Antiblockiersicherheit) oder automatisch berührungslos nach Verlassen des Nutzers.

Druckknopf funktioniert unabhängig: Spülung auch bei Stromausfall möglich.

„Intelligente“ automatische Spülung: Anpassung der Spülmenge je nach Bedarf - 3 l bei kurzer Verweildauer, 6 l bei langer Verweildauer (einstellbar auf 2l/4l oder 5l/9l).

3 Programme (Spülmenge kann entsprechend WC-Modell angepasst werden).

Hygienespülung alle 24 h (einstellbar auf 12 h oder deaktiviert) nach der letzten Nutzung.

Berechnungsdurchfluss: 1 l/Sek bei 1 bar Fließdruck.



Geeignet für spülrandlose WCs ohne Durchflussbegrenzer und für bewegungseingeschränkte Personen.

30 Jahre Garantie.

Mit Installationssystem Artikelnummern 564000DE oder 564005DE oder mit Unterputzkasten 464SBOX bestellen.

## TECHNISCHE DATEN

**Betätigungsplatte TEMPOMATIC mit dualer Steuerung für WC - Art. 464000**

|                             |   |
|-----------------------------|---|
| Versorgung                  | Netzbetrieb 230/6 V   |
| Anschluss                   | G 3/4   |
| Technologie                 | Elektronisch und selbstschließend   |
| Länge                       | 186 mm  |
| Breite                      | 186 mm  |
| Oberfläche                  | Edelstahl satiniert   |
| Normen und Zertifizierungen |   |



## VORTEILE



Maximale Hygiene: berührungslos



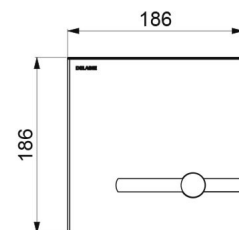
Druckspüler: ohne stagnierendes Wasser



Auslösung gezielt oder automatisch



Netzbetrieb 230/6 V



---

Garantie

**30**  
JAHRE  
GARANTIE

---

Ersatzteilsicherheit

**50**  
JAHRE  
ERSATZTEILSICHERHEIT

---