

# Waschtischarmatur mit Druckausgleichsfunktion **SECURITHERM EP BIOSAFE**

Art. 2921LEP

Einloch-Einhebelmischer H. 100 L. 110

Brutto-Preis o. MwSt. Deutschland/Österreich 2024: 271,19 €

## BESCHREIBUNG

Waschtischarmatur mit Druckausgleichsfunktion **SECURITHERM EP BIOSAFE** - Art. 2921LEP

Einhebelmischer für Waschtisch mit Druckausgleichsfunktion für Standmontage.  
 Einloch-Mischbatterie mit Auslauf H. 100 L. 110 ausgestattet mit Hygiene-Strahlformer BIOSAFE.  
 Geeignet zur Anbringung eines endständigen BIOFIL Wasserfilters. Keramikkartusche Ø 35 mit Druckausgleichsfunktion mit voreingestellter Warmwasserbegrenzung.  
 Absoluter Verbrühungsschutz: reduziert die Warmwassermenge bei Kaltwasserausfall (und umgekehrt).  
 Konstante Temperatur unabhängig von Druckschwankungen und Durchflussmenge in der Installation.  
 Auslauf mit PE-Schlauch mit glatten Innenflächen, ohne Bakterienablagerungen und mit minimalem Wasservolumen. Die Geschwindigkeit des Wassers in diesem Schlauch reduziert deutlich die Biofilm-Entwicklung.  
 Einfache thermische Desinfektionen möglich ohne Demontage des Bedienehebels oder Abschaltung der Kaltwasserversorgung. Körper mit minimalem Wasservolumen (begrenzt Bakterienablagerungen). Durchflussmenge reguliert auf 5 l/min.  
 Betätigung durch Hygienehebel L. 150.  
 Ohne Zugstangenablaufgarnitur.  
 Beweglich gelagerte flexible PEX-Anschlusschläuche G 3/8 mit Schutzfiltern und Rückflussverhinderern.  
 Verstärkte Befestigungen und Verdrehsicherung durch 2 Edelstahlbolzen.  
 Einhebelmischer mit Druckausgleichsfunktion SECURITHERM besonders geeignet für Gesundheitseinrichtungen, Seniorenheime, Krankenhäuser und Kliniken.  
 Einloch-Mischbatterie geeignet für bewegungseingeschränkte Personen.  
 Mischbatterie mit 30 Jahren Garantie.





## TECHNISCHE DATEN

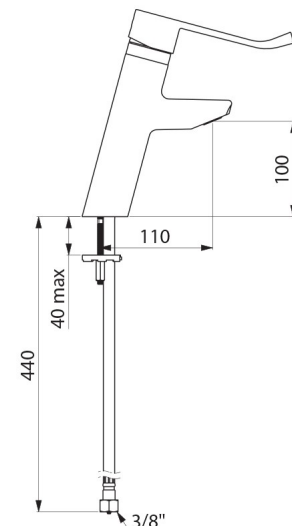
Waschtischarmatur mit Druckausgleichsfunktion **SECURITHERM EP BIOSAFE** - Art. 2921LEP

Anschluss	G 3/8
Technologie	Einhebelmischer SECURITHERM EP BIOSAFE
Auslaufhöhe	100 mm
Auslauflänge	110 mm
Durchflussmenge	5 l/min
Temperaturanschlag	JA



## VORTEILE

-  Reduziert Warmwassermenge bei Kaltwasserausfall
-  Hygiene: Körper mit minimalem Wasservolumen
-  Einfache thermische Desinfektion ohne Demontage
-  Voreingestellte Warmwasserbegrenzung



---

Oberfläche

Messing verchromt

---

Normen und  
Zertifizierungen



---

Garantie

