

# Stützklappgriff Be-Line weiß, L. 850 mm

Art. 511964W

Aluminium pulverbeschichtet matt weiß

Brutto-Preis o. MwSt. Deutschland/Österreich 2024: 349,31 €



## BESCHREIBUNG

Stützklappgriff Be-Line weiß, L. 850 mm - Art. 511964W

Stützklappgriff Be-Line® für mobilitätseingeschränkte Personen. Bietet in heruntergeklappter Position Halt und Hilfe beim Aufrichten sowie beim Transfer für WC oder Dusche.

Ermöglicht in hochgeklappter Position den seitlichen Zugang. Abnehmbar: leicht abzuklipsen, mit Diebstahlsicherung. Anzahl an Griffen in öffentlichen Einrichtungen sowie Nachinstallation je nach Bedarf.

Beispiel: Hotels oder Krankenhäuser, die nur zeitweise bewegungseingeschränkte Menschen beherbergen.

Klappgriff mit abgebremstem Herunterklappen und Arretierung in vertikaler Position.

Aluminiumrohr.

Abgerundetes Profil Ø 42 mit ergonomischer, flacher Vorderseite: verhindert Verdrehen der Hand am Griff und gewährleistet optimale Griffsicherheit. Oberfläche pulverbeschichtet matt weiß für visuell kontrastierende Gestaltung zu dunklen Wänden.

Homogene Oberfläche erleichtert die Reinigung und gewährleistet bessere Hygiene.

Verdeckte Befestigungen durch Edelstahlplatte Werkstoff 1.4301, Stärke 5 mm.

Edelstahlschrauben Ø 8 x 70 mm für Massivwand im Lieferumfang enthalten. Maße: 850 x 210 x 120 mm.




Auf mehr als 200 kg getestet. Empfohlenes Maximalgewicht des Benutzers: 135 kg.

30 Jahre Garantie auf den Klappgriff.

CE-Kennzeichnung.

## TECHNISCHE DATEN

Stützklappgriff Be-Line weiß, L. 850 mm - Art. 511964W

Höhe	210 mm, hochgeklappt 920 mm
Länge	850 mm
Breite	120 mm
Durchmesser	Ø 42
Oberfläche	Aluminium pulverbeschichtet matt weiß
Normen und Zertifizierungen	 
Garantie	

## VORTEILE



Innovatives Design für alle



Abnehmbar: leicht abzuklipsen



Komfort: Vorderseite verhindert Verdrehen der Hand



Auf mehr als 200 kg getestet

