


# Handlauf L-Form Be-Line® weiß, H. 1.130 mm

Art. 511971W

Aluminium pulverbeschichtet matt weiß

Brutto-Preis o. MwSt. Deutschland/Österreich 2024: 235,18 €





## BESCHREIBUNG

Handlauf L-Form Be-Line® weiß, H. 1.130 mm - Art. 511971W

Handlauf L-Form Be-Line® für Dusche oder Wanne für bewegungseingeschränkte Personen.  
Sichert Halt und Bewegung in Dusche oder Wanne.  
Brauseschieber und/oder abnehmbare Seifenablage optional erhältlich.  
Vertikale Stange kann links- oder rechtsseitig montiert werden.  
Aluminiumrohr, Materialstärke 3 mm, Halterungen aus Aluminium massiv.  
Abgerundetes Profil Ø 35 mit ergonomischer, flacher Vorderseite: verhindert Verdrehen der Hand am Griff und gewährleistet optimale Griffsicherheit.  
Oberfläche Aluminium pulverbeschichtet matt weiß für visuell kontrastierende Gestaltung zu dunklen Wänden.  
Homogene Oberfläche erleichtert die Reinigung und gewährleistet bessere Hygiene.  
38 mm Abstand zwischen Griff und Wand: Minimaler Platzbedarf verhindert Einklemmen des Unterarms und reduziert dadurch das Risiko von Knochenbrüchen bei Stürzen.  
Verdeckte Befestigung.  
Edelstahlschrauben Ø 8 x 70 mm für Massivwand im Lieferumfang enthalten.  
Maße: 1130 x 450 mm.  
Auf mehr als 200 kg getestet, empfohlenes Maximalgewicht des Nutzers: 135 kg.  
30 Jahre Garantie auf die Stange, CE-Kennzeichnung.

## TECHNISCHE DATEN

Handlauf L-Form Be-Line® weiß, H. 1.130 mm - Art. 511971W

Höhe	1130 mm
Länge	450 mm
Durchmesser	Ø 35
Wandabstand	38 mm
Materialstärke	3 mm
Oberfläche	Aluminium pulverbeschichtet matt weiß
Normen und Zertifizierungen	 
Garantie	
Ersatzteilsicherheit	

## VORTEILE

-  Innovatives Design für Alle
-  Komfort: Vorderseite verhindert Verdrehen der Hand
-  Auf mehr als 200 kg getestet
-  38 mm Abstand zur Wand: minimaler Platzbedarf

