

Einhänge-Duschsitz Komfort

Art. 510300D

Einhänge-Duschsitz

Brutto-Preis o. MwSt. Deutschland/Österreich 2025: 615,90 €







BESCHREIBUNG

Einhänge-Duschsitz Komfort - Art. 510300D



Abnehmbarer Eihänge-Duschsitz.
 Duschsitz für behinderte oder bewegungseingeschränkte Personen.
 Hochwiderstandsfähige Komfort-Sitzfläche und -Rückenlehne.
 Breite Ausführung.
 Duschsitz zum Einhängen an Haltegriffe Ø 32 (siehe Art. 5481P, 5120P2 und 50505P2).
 Antibakterielle Behandlung von Sitzfläche und Rückenlehne: optimaler Schutz gegen Bakterienwachstum.
 Abnehmbar: Anzahl an Sitzen in öffentlichen Einrichtungen sowie Nachinstallation je nach Bedarf; Beispiel: Hotels oder Krankenhäuser, die nur zeitweise bewegungseingeschränkte Personen beherbergen.
 Für intensive Nutzung im öffentlich-gewerblichen Bereich oder in Krankenhäusern geeignet.
 Abnehmbare, geschlossene Sitzfläche aus hochwiderstandsfähigem Polymer.
 Homogene, porenfreie Oberfläche für leichtere Reinigung und bessere Hygiene.
 Gute Widerstandsfähigkeit gegenüber Chemikalien und Reinigungsmitteln.
 Anti-UV-Behandlung.
 Angenehmer und warmer Kontakt.
 Gestell aus bakteriostatischem Edelstahlrohr Werkstoff 1.4301 Ø 32 mm.
 Gestell Edelstahl hochglanzpoliert UltraPolish.
 Zylinderschrauben gewährleisten waagerechte Sitzfläche.
 Breite Auflagerosetten zum Schutz der Wand.
 Maße: 590 x 420 x 580 mm.
 Auf mehr als 200 kg getestet, empfohlenes Maximalgewicht des Nutzers: 135 kg.
 30 Jahre Garantie, CE-Kennzeichnung.

VORTEILE

-  Antibakterielle Behandlung
-  Abnehmbar: Anzahl an Duschsitzen je nach Bedarf
-  Komfort: Breite und ergonomische Sitzfläche
-  Auf mehr als 200 kg getestet

TECHNISCHE DATEN

Einhänge-Duschsitz Komfort - Art. 510300D

| | |
|-----------------------------|---|
| Höhe | 580 mm |
| Tiefe | 590 mm |
| Breite | 420 mm |
| Oberfläche | Edelstahl hochglanzpoliert UltraPolish |
| Normen und Zertifizierungen |  |
| Garantie |  |

