

WC-Druckspüler TEMPOFLUX

1

Art. 761025

Selbstschließend

Brutto-Preis o. MwSt. Deutschland/Österreich 2024: 128,76 €






BESCHREIBUNG

WC-Druckspüler TEMPOFLUX 1 - Art. 761025





WC-Druckspüler ohne Spülkasten: Anschluss direkt an Leitungsnetz.
 Für Aufputzmontage.
 Besonders leichte Betätigung.
 Spülzeit ~7 Sekunden.
 Rohrunterbrecher.
 Körper und Bedienelement aus Messing massiv verchromt.
 Eckanschluss G 3/4B.
 Mit Spülrohranschlussstutzen verchromt Ø 25 und Ø 24 (als Ersatz für Modelle SCHELL & BINE 120000).
 Versorgungsanschluss: freier Innendurchmesser ø mindestens 20 mm.
 Berechnungsdurchfluss: 1 l/Sek bei 1 bar Fließdruck.
 Geeignet für Regenwasser.
 Geeignet für bewegungseingeschränkte Personen.
 30 Jahre Garantie.

TECHNISCHE DATEN

WC-Druckspüler TEMPOFLUX 1 - Art. 761025

Anschluss	3/4"
Normen und Zertifizierungen	 
Garantie	

VORTEILE

-  Druckspüler: ohne stagnierendes Wasser
-  Messing massiv verchromt
-  Starke aufeinanderfolgende Spülung
-  Druckspülung begrenzt Risiko für Undichtigkeiten

