

WC-Druckspüler TEMPOMATIC

Art. 463150

Elektronische Ausführung für Netzbetrieb

Brutto-Preis o. MwSt. Deutschland/Österreich 2024: 805,82 €





BESCHREIBUNG

WC-Druckspüler TEMPOMATIC - Art. 463150





Elektronischer WC-Druckspüler für Hinterwandmontage:
Netzbetrieb, mit Magnetventil 1".
Mit Trafo 230/12 V.
Externe Elektronik-Box IP65.
Für Hinterwandmontage mit Wandstärke ≤ 160 mm.
Stoßfester Infrarotsensor mit Präsenzerfassung.
Auslösung gezielt (durch Annäherung der Hand etwa 4 cm an den Sensor) oder automatisch nach Verlassen des Nutzers.
Spülzeit ~7 Sekunden, einstellbar von 3 bis 12 Sekunden.
Erfassungsabstand und Durchfluss-/Spülmenge einstellbar.
Mit Vorabsperung G 1 x G 1.
Rohrunterbrecher Ø 32.
Steckmuffe Ø 32/55.
Flächenbündige Rosette.
Gewindestange zuschneidbar.
Berechnungsdurchfluss: 1 l/Sek.
Geeignet für spülrandlose WCs ohne Durchflussbegrenzer und für bewegungseingeschränkte Personen.
30 Jahre Garantie.

TECHNISCHE DATEN

WC-Druckspüler TEMPOMATIC - Art. 463150

Versorgung	Netzbetrieb 230/12 V
Anschluss	1"
Technologie	Elektronisch
Länge	160 mm
Normen und Zertifizierungen	
Garantie	
Ersatzteilsicherheit	

VORTEILE

-  Maximale Hygiene: berührungslos
-  Druckspüler: ohne stagnierendes Wasser
-  Auslösung gezielt oder automatisch
-  Für Hinterwandmontage

