

## WC-Druckspüler TEMPOMATIC

Art. 463150

Elektronische Ausführung für Netzbetrieb

Brutto-Preis o. MwSt. Deutschland/Österreich 2025: 829,99 €



### BESCHREIBUNG

WC-Druckspüler TEMPOMATIC - Art. 463150





Elektronischer WC-Druckspüler für Hinterwandmontage:  
 Netzbetrieb, mit Magnetventil 1".  
 Mit Trafo 230/12 V.  
 Externe Elektronik-Box IP65.  
 Für Hinterwandmontage mit Wandstärke ≤ 160 mm.  
 Stoßfester Infrarotsensor mit Präsenzerfassung.  
 Auslösung gezielt (durch Annäherung der Hand etwa 4 cm an den Sensor) oder automatisch nach Verlassen des Nutzers.  
 Spülzeit ~7 Sekunden, einstellbar von 3 bis 12 Sekunden.  
 Erfassungsabstand und Durchfluss-/Spülmenge einstellbar.  
 Mit Vorabsperung G 1 x G 1.  
 Rohrunterbrecher Ø 32.  
 Steckmuffe Ø 32/55.  
 Flächenbündige Rosette.  
 Gewindestange zuschneidbar.  
 Berechnungsdurchfluss: 1 l/Sek.  
 Geeignet für spülrandlose WCs ohne Durchflussbegrenzer und für bewegungseingeschränkte Personen.  
 30 Jahre Garantie.

### TECHNISCHE DATEN

WC-Druckspüler TEMPOMATIC - Art. 463150

Versorgung	Netzbetrieb 230/12 V
Anschluss	1"
Technologie	Elektronisch
Länge	160 mm
Normen und Zertifizierungen	
Garantie	
Ersatzteilsicherheit	

### VORTEILE

-  Maximale Hygiene: berührungslos
-  Druckspüler: ohne stagnierendes Wasser
-  Auslösung gezielt oder automatisch
-  Für Hinterwandmontage

