

# Geschirrspülbrause-Garnitur mit Zweigriffmischer

Art. G6632

Mit Auslaufventil und Schwenkauslauf ausziehbar

Brutto-Preis o. MwSt. Deutschland/Österreich 2025: 801,53 €

## BESCHREIBUNG

Geschirrspülbrause-Garnitur mit Zweigriffmischer - Art. G6632

Geschirrspülbrause-Garnitur komplett mit Auslaufventil.  
 Geeignet für die intensive Nutzung in der Großküche.  
 Zweigriffmischer für Einloch-Standmontage, inklusive:  
 - Flachtelleroberteile mit Dreikantgriffen.  
 - Flexible Schläuche G 3/8 und Rückflussverhinderer.  
 - Verstärkte Befestigung und Verdrehsicherung durch 2 Gewindebolzen und Langmuttern.  
 Auslaufventil mit:  
 - Schwenkauslauf ausziehbar L. 200-290, Durchflussmenge 20 l/min.  
 - Flachtelleroberteil mit Dreikantgriff.  
 Handbrause mit einstellbarem Strahl weiß G 1/2B, Durchflussmenge 9 l/min (Art. 433000).  
 Verkalkungsarme Handbrause mit Stoßschutz.  
 Panzerschlauch L. 0,95 m weiß Lebensmittelqualität.  
 Steigrohr 3/4" aus Messing.  
 Einstellbare Wandbefestigung.  
 Edelstahl-Tragfeder.  
 30 Jahre Garantie.





## TECHNISCHE DATEN

Geschirrspülbrause-Garnitur mit Zweigriffmischer - Art. G6632

Anschluss	G 3/8
Höhe	1.075-1.195 mm
Auslaufhöhe	310-550 mm
Durchflussmenge	20 l/min mit Auslaufventil; 9 l/min via der Handbrause
Wandabstand	35-162 mm
Oberfläche	Messing verchromt
Normen und Zertifizierungen	ACS  
Garantie	
Ersatzteilsicherheit	



## VORTEILE

-  Schnelles Befüllen: volle Wasserleistung 20 l/min
-  Erhöhte Widerstandsfähigkeit: Spindelabdichtung
-  Auslaufventil schwenk- und ausziehbar
-  Verdrehschutz-Verschraubung und PVC-Panzerung

