

# Duschsystem mit Einhebelmischer

Art. 2739SKIT

Duschsystem mit Mischbatterie Securitouch mit glatten Innenflächen

Brutto-Preis o. MwSt. Deutschland/Österreich 2025: 344,94 €







## BESCHREIBUNG

Duschsystem mit Einhebelmischer - Art. 2739SKIT



Duschsystem mit Einhebelmischer.  
 Duschsystem für Wandmontage mit Brausearmatur.  
 • Einhebelmischer für Wandmontage mit Securitouch Abschirmung gegen Verbrühung am Armaturengehäuse.  
 Klassische Keramikkartusche Ø 40 mit voreingestellter Warmwasserbegrenzung.  
 Körper innen glatt und mit minimalem Wasservolumen.  
 Durchflussmenge reguliert auf 9 l/min.  
 Körper aus Messing verchromt, mit Bügelgriff.  
 Brauseabgang G 1/2B mit integriertem Rückflussverhinderer.  
 Mischbatterie mit Standard S-Anschlüssen G 1/2B x G 3/4B.  
 • Höhenverstellbare Handbrause (Art. 813) auf verchromter Brausestange mit Brauseschieber und Seifenablage (Art. 821) und Brauseschlauch (Art. 836T1).  
 • Fallsicherung für Handbrause (Art. 830).  
 Duschsystem besonders geeignet für Gesundheitseinrichtungen, Seniorenheime, Krankenhäuser und Kliniken.  
 Einhebelmischer geeignet für bewegungseingeschränkte Personen.  
 Mischbatterie mit 30 Jahre Garantie.

## VORTEILE

-  Hygiene: innen glatt, begrenzt Bakterien
-  Securitouch: Abschirmung gegen Verbrühen
-  Maximale Hygiene: geringes Wasservolumen
-  Ergonomie: Bügelgriff für leichte Handhabung

## TECHNISCHE DATEN

Duschsystem mit Einhebelmischer - Art. 2739SKIT

Anschluss	G 1/2B
Technologie	Brausearmatur Securitouch
Tiefe	161 mm
Breite	182 mm
Durchflussmenge	9 l/min
Temperaturanschlag	JA
Oberfläche	Messing verchromt
Normen und Zertifizierungen	ACS 
Garantie	
Ersatzteilsicherheit	