

## Brausearmatur Securitouch

Art. 2739

Einhebelmischer für Wandmontage, Bügelgriff

Brutto-Preis o. MwSt. Deutschland/Österreich 2025: 268,51 €








### BESCHREIBUNG

Brausearmatur Securitouch - Art. 2739





Brause-Einhebelmischer.  
 Einhebelmischer für Wandmontage mit Securitouch Abschirmung gegen Verbrühung am Armaturengehäuse.  
 Klassische Keramikkartusche Ø 40 mit voreingestellter Warmwasserbegrenzung.  
 Körper innen glatt und mit minimalem Wasservolumen.  
 Durchflussmenge reguliert auf 9 l/min.  
 Körper aus Messing verchromt und Betätigung durch Bügelgriff.  
 Brauseabgang G 1/2B mit integriertem Rückflussverhinderer.  
 Mischbatterie mit S-Anschlüssen STOP/CHECK G 1/2B x G 3/4B  
 Einhebelmischer besonders geeignet für Gesundheitseinrichtungen, Seniorenheime, Krankenhäuser und Kliniken.  
 Brausearmatur geeignet für bewegungseingeschränkte Personen.  
 Mischbatterie mit 30 Jahren Garantie.

### TECHNISCHE DATEN

Brausearmatur Securitouch - Art. 2739

Anschluss	G 1/2B
Technologie	Brausearmatur Securitouch
Tiefe	150 mm
Breite	182 mm
Durchflussmenge	9 l/min
Temperaturanschlag	JA
Oberfläche	Messing verchromt
Normen und Zertifizierungen	ACS   
Garantie	
Ersatzteilsicherheit	

### VORTEILE

-  Maximale Hygiene: innen glatt, begrenzt Bakterien
-  Securitouch: Abschirmung gegen Verbrühen
-  Maximale Hygiene: geringes Wasservolumen
-  Ergonomie: Bügelgriff für leichte Handhabung

