

Spültisch-Einhebelmischer

Art. 2519L

Mischbatterie Wandmontage mit Schwenkauslauf L.200, Hygienehebel L.150

Brutto-Preis o. MwSt. Deutschland/Österreich 2024: 289,09 €







BESCHREIBUNG

Spültisch-Einhebelmischer - Art. 2519L

Spültisch-Einhebelmischer für Wandmontage. Wandmontierte Mischbatterie mit Schwenkauslauf L. 200 mit glatten Innenflächen (begrenzt Bakterienablagerungen). Selbstentleerender Auslauf unten Ø 22 mit Strahlregler mit Messingstern. Klassische Keramikkartusche Ø 40 mit voreingestellter Warmwasserbegrenzung. Durchflussmenge 26 l/min bei 3 bar. Körper aus Messing verchromt. Betätigung durch Hygienehebel L. 150. Mischbatterie mit Mittenabstand 150 mm geliefert mit S-Anschlüssen STOP/CHECK G 1/2B x G 3/4B speziell konzipiert für die Anforderungen im Gesundheitsbereich. Einhebelmischer besonders geeignet für Gesundheitseinrichtungen, Seniorenheime, Krankenhäuser und Kliniken. Mischbatterie mit 30 Jahren Garantie.

TECHNISCHE DATEN

Spültisch-Einhebelmischer - Art. 2519L

Anschluss	G 1/2B
Auslauflänge	200 mm
Durchflussmenge	26 l/min
Oberfläche	Messing verchromt
Normen und Zertifizierungen	ACS  
Garantie	
Ersatzteilsicherheit	

VORTEILE



Hygiene: Auslauf innen glatt



Mit voreingestellter Warmwasserbegrenzung



Hygienehebel für Betätigung ohne Handkontakt



Selbstentleerender Auslauf: begrenzt Keimwachstum

