

Spültisch-Einhebelmischer

Art. 2519

Mischbatterie für Wandmontage mit Schwenkauslauf L.200, Bügelgriff

Brutto-Preis o. MwSt. Deutschland/Österreich 2025: 283,93 €







BESCHREIBUNG

Spültisch-Einhebelmischer - Art. 2519





Spültisch-Einhebelmischer für Wandmontage.
 Wandmontierte Mischbatterie mit Schwenkauslauf L. 200 mit glatten Innenflächen (begrenzt Bakterienablagerungen).
 Selbstentleerender Auslauf unten Ø 22 mit Strahlregler mit Messingstern.
 Klassische Keramikkartusche Ø 40 mit voreingestellter Warmwasserbegrenzung.
 Durchflussmenge 26 l/min bei 3 bar.
 Körper aus Messing verchromt.
 Betätigung durch Bügelgriff.
 Mischbatterie mit Mittenabstand 150 mm geliefert mit S-Anschlüssen STOP/CHECK G 1/2B x G 3/4B speziell konzipiert für die Anforderungen im Gesundheitsbereich.
 Einhebelmischer besonders geeignet für Gesundheitseinrichtungen, Seniorenheime, Krankenhäuser und Kliniken.
 Mischbatterie mit 30 Jahren Garantie.

TECHNISCHE DATEN

Spültisch-Einhebelmischer - Art. 2519

Anschluss	G 1/2B
Auslauflänge	200 mm
Durchflussmenge	26 l/min
Oberfläche	Messing verchromt
Normen und Zertifizierungen	ACS  
Garantie	
Ersatzteilsicherheit	

VORTEILE

-  Hygiene: Auslauf innen glatt
-  Mit voreingestellter Warmwasserbegrenzung
-  Ergonomie: Bügelgriff für leichte Handhabung
-  Selbstentleerender Auslauf: begrenzt Keimwachstum

