

Einhebelmischer für Spültisch oder Waschrinne

Art. 2565T3

Hoher Einloch-Einhebelmischer mit Keramikkartusche

Brutto-Preis o. MwSt. Deutschland/Österreich 2025: 254,63 €

BESCHREIBUNG

Einhebelmischer für Spültisch oder Waschrinne - Art. 2565T3

Spültisch-Einhebelmischer für Standmontage.
 Einloch-Einhebelmischer mit festem Auslauf H. 305 L. 140.
 Hohe Mischbatterie mit Hygiene-Strahlformer BIOSAFE, geeignet zur Anbringung eines endständigen Wasserfilters BIOFIL.
 Klassische Keramikkartusche Ø 35 mit voreingestellter Warmwasserbegrenzung.
 Körper und Auslauf mit glatten Innenflächen (begrenzt Bakterienablagerungen).
 Einfache thermische Desinfektionen möglich ohne Demontage des Bedienehebels oder Absperren der Kaltwasserversorgung.
 Durchflussmenge begrenzt auf 9 l/min bei 3 bar.
 Körper und Sockel aus Messing verchromt.
 Mit Hygienehebel L. 185 für Betätigung ohne Handkontakt.
 Mit flexiblen PEX-Schläuchen G 3/8.
 Verstärkte Befestigungen durch 2 Edelstahlbolzen.
 Einhebelmischer besonders für Gesundheitseinrichtungen, Seniorenheime, Krankenhäuser und Kliniken geeignet.
 Einloch-Mischbatterie für bewegungseingeschränkte Personen geeignet.
 Mischbatterie mit 30 Jahren Garantie.





TECHNISCHE DATEN

Einhebelmischer für Spültisch oder Waschrinne - Art. 2565T3

Anschluss	G 3/8
Höhe	431 mm
Auslaufhöhe	305 mm
Auslauflänge	140 mm
Durchflussmenge	9 l/min bei 3 bar
Temperaturanschlag	JA
Oberfläche	Messing verchromt
Normen und Zertifizierungen	ACS   
Garantie	
Ersatzteilsicherheit	



VORTEILE

-  Hygiene: glatte Innenfl. begrenzen Keimwachstum
-  Thermische Desinfektion ohne Demontage
-  Mit voreingestellter Warmwasserbegrenzung
-  Hygienehebel für Betätigung ohne Handkontakt

