

# Einhebelmischer für Waschtisch

Art. 2565T1

Hoher Einloch-Einhebelmischer mit Keramikkartusche

Brutto-Preis o. MwSt. Deutschland/Österreich 2024: 213,08 €



## BESCHREIBUNG

Einhebelmischer für Waschtisch - Art. 2565T1





Waschtisch-Einhebelmischer für Standmontage.  
 Einloch-Einhebelmischer mit festem Auslauf H. 165 L. 140.  
 Hohe Mischbatterie mit Hygiene-Strahlformer BIOSAFE, geeignet zur Anbringung eines endständigen Wasserfilters BIOFIL.  
 Klassische Keramikkartusche Ø 35 mit voreingestellter Warmwasserbegrenzung.  
 Körper und Auslauf mit glatten Innenflächen (begrenzt Bakterienablagerungen).  
 Einfache thermische Desinfektionen möglich ohne Demontage des Bedienehebels oder Absperrern der Kaltwasserversorgung.  
 Durchflussmenge begrenzt auf 5 l/min.  
 Körper und Sockel aus Messing verchromt.  
 Mit Hygienehebel L. 185 für Betätigung ohne Handkontakt.  
 Mit flexiblen PEX-Schläuchen G 3/8.  
 Verstärkte Befestigungen durch 2 Edelstahlbolzen.  
 Einhebelmischer besonders für Gesundheitseinrichtungen, Seniorenheime, Krankenhäuser und Kliniken geeignet.  
 Einloch-Mischbatterie für bewegungseingeschränkte Personen geeignet.  
 Mischbatterie mit 30 Jahren Garantie.

## TECHNISCHE DATEN

Einhebelmischer für Waschtisch - Art. 2565T1

Anschluss	G 3/8
Höhe	291 mm
Auslaufhöhe	165 mm
Auslauflänge	140 mm
Durchflussmenge	5 l/min
Temperaturanschlag	JA
Oberfläche	Messing verchromt
Normen und Zertifizierungen	ACS NF WRAS
Garantie	30 Jahre
Ersatzteilsicherheit	50 Jahre

## VORTEILE

-  Hygiene: glatte Innenfl. begrenzen Keimwachstum
-  Thermische Desinfektion ohne Demontage
-  Mit voreingestellter Warmwasserbegrenzung
-  Hygienehebel für Betätigung ohne Handkontakt

