

Einhebelmischer für Waschtisch

Art. 2565T1

Hoher Einloch-Einhebelmischer mit Keramikkartusche

Brutto-Preis o. MwSt. Deutschland/Österreich 2025: 219,48 €

BESCHREIBUNG

Einhebelmischer für Waschtisch - Art. 2565T1

Waschtisch-Einhebelmischer für Standmontage.
 Einloch-Einhebelmischer mit festem Auslauf H. 165 L. 140.
 Hohe Mischbatterie mit Hygiene-Strahlformer BIOSAFE, geeignet zur Anbringung eines endständigen Wasserfilters BIOFIL.
 Klassische Keramikkartusche Ø 35 mit voreingestellter Warmwasserbegrenzung.
 Körper und Auslauf mit glatten Innenflächen (begrenzt Bakterienablagerungen).
 Einfache thermische Desinfektionen möglich ohne Demontage des Bedienehebels oder Absperren der Kaltwasserversorgung.
 Durchflussmenge begrenzt auf 5 l/min.
 Körper und Sockel aus Messing verchromt.
 Mit Hygienehebel L. 185 für Betätigung ohne Handkontakt.
 Mit flexiblen PEX-Schläuchen G 3/8.
 Verstärkte Befestigungen durch 2 Edelstahlbolzen.
 Einhebelmischer besonders für Gesundheitseinrichtungen, Seniorenheime, Krankenhäuser und Kliniken geeignet.
 Einloch-Mischbatterie für bewegungseingeschränkte Personen geeignet.
 Mischbatterie mit 30 Jahren Garantie.





TECHNISCHE DATEN

Einhebelmischer für Waschtisch - Art. 2565T1

Anschluss	G 3/8
Höhe	291 mm
Auslaufhöhe	165 mm
Auslauflänge	140 mm
Durchflussmenge	5 l/min
Temperaturanschlag	JA
Oberfläche	Messing verchromt
Normen und Zertifizierungen	ACS NF WRAS
Garantie	30 JAHRE GARANTIE
Ersatzteilsicherheit	50 JAHRE ERSATZTEILSICHERHEIT



VORTEILE

-  Hygiene: glatte Innenfl. begrenzen Keimwachstum
-  Thermische Desinfektion ohne Demontage
-  Mit voreingestellter Warmwasserbegrenzung
-  Hygienehebel für Betätigung ohne Handkontakt

