

## Spültisch-Einhebelmischer

Art. 2506T2

Einhebelmischer für Einlochmontage mit Schwenkauslauf H. 220 L. 200

Brutto-Preis o. MwSt. Deutschland/Österreich 2025: 250,77 €







### BESCHREIBUNG

**Spültisch-Einhebelmischer - Art. 2506T2**

Spültisch-Einhebelmischer für Standmontage.  
Einloch-Einhebelmischer mit Schwenkauslauf H. 220 L. 200. mit Hygiene-Strahlformer geeignet zur Anbringung eines endständigen Wasserfilters BIOFIL.  
Keramikkartusche Ø 35 mit Warmwasserbegrenzung unmontiert geliefert.  
Auslauf mit glatten Innenflächen.  
Durchflussmenge begrenzt auf 9 l/min bei 3 bar.  
Betätigung durch Pin-Hebel.  
Ohne Zugstangenablaufgarnitur.  
Mit flexiblen PEX-Schläuchen G 3/8.  
Einhebelmischer besonders geeignet für Gesundheitseinrichtungen, Seniorenheime, Krankenhäuser und Kliniken.  
Einloch-Mischbatterie geeignet für bewegungseingeschränkte Personen.  
Verstärkte Befestigungen und Verdrehungssicherung durch 2 Edelstahlbolzen.  
Mischbatterie mit 30 Jahren Garantie.

### TECHNISCHE DATEN

**Spültisch-Einhebelmischer - Art. 2506T2**

Anschluss	G 3/8
Auslaufhöhe	220 mm
Auslauflänge	200 mm
Durchflussmenge	9 l/min bei 3 bar
Temperaturanschlag	JA
Oberfläche	Messing verchromt
Normen und Zertifizierungen	ACS  
Garantie	
Ersatzteilsicherheit	

### VORTEILE



Hygiene: innen glatt, begrenzt Bakterien



Hygiene: Hygiene-Strahlformer ohne Sieb



Ergonomie: Pin-Hebel für leichte Handhabung



Komfort: Optimale Tropfhöhe und Auslauflänge

