

Spültisch-Einhebelmischer

Art. 2506T2

Einhebelmischer für Einlochmontage mit Schwenkauslauf H. 220 L. 200

Brutto-Preis o. MwSt. Deutschland/Österreich 2025: 250,77 €



BESCHREIBUNG

Spültisch-Einhebelmischer - Art. 2506T2





Spültisch-Einhebelmischer für Standmontage.
 Einloch-Einhebelmischer mit Schwenkauslauf H. 220 L. 200. mit Hygiene-Strahlformer geeignet zur Anbringung eines endständigen Wasserfilters BIOFIL.
 Keramikkartusche Ø 35 mit Warmwasserbegrenzung unmontiert geliefert.
 Auslauf mit glatten Innenflächen.
 Durchflussmenge begrenzt auf 9 l/min bei 3 bar.
 Betätigung durch Pin-Hebel.
 Ohne Zugstangenablaufgarnitur.
 Mit flexiblen PEX-Schläuchen G 3/8.
 Einhebelmischer besonders geeignet für Gesundheitseinrichtungen, Seniorenheime, Krankenhäuser und Kliniken.
 Einloch-Mischbatterie geeignet für bewegungseingeschränkte Personen.
 Verstärkte Befestigungen und Verdrehungssicherung durch 2 Edelstahlbolzen.
 Mischbatterie mit 30 Jahren Garantie.

TECHNISCHE DATEN

Spültisch-Einhebelmischer - Art. 2506T2

Anschluss	G 3/8
Auslaufhöhe	220 mm
Auslauflänge	200 mm
Durchflussmenge	9 l/min bei 3 bar
Temperaturanschlag	JA
Oberfläche	Messing verchromt
Normen und Zertifizierungen	ACS  
Garantie	
Ersatzteilsicherheit	

VORTEILE

-  Hygiene: innen glatt, begrenzt Bakterien
-  Hygiene: Hygiene-Strahlformer ohne Sieb
-  Ergonomie: Pin-Hebel für leichte Handhabung
-  Komfort: Optimale Tropfhöhe und Auslauflänge

