

Waschtisch-Einhebelmischer

Art. 25061T1

Einhebelmischer für Einlochmontage mit Schwenkauslauf H.195 L.150

Brutto-Preis o. MwSt. Deutschland/Österreich 2025: 245,07 €







BESCHREIBUNG

Waschtisch-Einhebelmischer - Art. 25061T1

Waschtisch-Einhebelmischer für Standmontage. Einhebelmischer für Einlochmontage mit Schwenkauslauf H. 195 L. 150 mit Hygiene-Strahlformer BIOSAFE. Klassische Keramikkartusche Ø 35 mit Warmwasserbegrenzung unmontiert geliefert. Auslauf mit glatten Innenseiten. Durchflussmenge reguliert auf 5 l/min bei 3 bar. Betätigung durch Pin-Hebel. Ohne Zugstangenablaufgarnitur. Mit flexiblen PEX-Anschlusschläuchen G 3/8. Verstärkte Befestigungen und Verdrehungssicherung durch 2 Edelstahlbolzen. Einhebelmischer besonders geeignet für Gesundheitseinrichtungen, Seniorenheime, Krankenhäuser und Kliniken. Mischbatterie für Einlochmontage geeignet für bewegungseingeschränkte Personen. Mischbatterie mit 30 Jahren Garantie.

TECHNISCHE DATEN

Waschtisch-Einhebelmischer - Art. 25061T1

Anschluss	G 3/8
Auslaufhöhe	195 mm
Auslauflänge	150 mm
Durchflussmenge	5 l/min bei 3 bar
Oberfläche	Messing verchromt
Normen und Zertifizierungen	ACS  
Garantie	
Ersatzteilsicherheit	

VORTEILE



Hygiene: innen glatt, begrenzt Bakterien



Hygiene: BIOSAFE Hygiene-Strahlformer ohne Sieb



Ergonomie: Pin-Hebel für leichte Handhabung



Komfort: optimale Höhe und Auslauflänge

