

Waschtisch-Einhebelmischer

Art. 2506T1

Einloch-Einhebelmischer m. Schwenkauslauf H.195 L.150

Brutto-Preis o. MwSt. Deutschland/Österreich 2025: 288,48 €







BESCHREIBUNG

Waschtisch-Einhebelmischer - Art. 2506T1





Waschtisch-Einhebelmischer für Standmontage.
 Einhebelmischer für Einlochmontage mit Schwenkauslauf H. 195 L. 150 mit Hygiene-Strahlformer BIOSAFE.
 Keramikkartusche Ø 35 mit Warmwasserbegrenzung unmontiert geliefert.
 Auslauf mit glatten Innenseiten.
 Durchflussmenge begrenzt auf 5 l/min bei 3 bar.
 Betätigung durch Pin-Hebel.
 Zugstange und Ablaufventil 1 1/4" aus Messing.
 Mit flexiblen PEX-Anschlusschläuchen G 3/8.
 Verstärkte Befestigungen und Verdrehungssicherung durch 2 Edelstahlbolzen.
 Einhebelmischer besonders geeignet für Gesundheitseinrichtungen, Seniorenheime, Krankenhäuser und Kliniken.
 Mischbatterie für Einlochmontage geeignet für bewegungseingeschränkte Personen.
 Mischbatterie mit 30 Jahren Garantie.

TECHNISCHE DATEN

Waschtisch-Einhebelmischer - Art. 2506T1

Anschluss	G 3/8
Auslaufhöhe	195 mm
Auslauflänge	150 mm
Durchflussmenge	5 l/min bei 3 bar
Oberfläche	Messing verchromt
Normen und Zertifizierungen	ACS  
Garantie	
Ersatzteilsicherheit	

VORTEILE

-  Hygiene: innen glatt, begrenzt Bakterien
-  Hygiene: BIOSAFE Hygiene-Strahlformer ohne Sieb
-  Ergonomie: Pin-Hebel für leichte Handhabung
-  Komfort: optimale Höhe und Auslauflänge

