

## Waschtisch-Einhebelmischer

Art. 2506T1

Einloch-Einhebelmischer m. Schwenkauslauf H.195 L.150

Brutto-Preis o. MwSt. Deutschland/Österreich 2024: 280,08 €







### BESCHREIBUNG

Waschtisch-Einhebelmischer - Art. 2506T1





Waschtisch-Einhebelmischer für Standmontage.  
 Einhebelmischer für Einlochmontage mit Schwenkauslauf H. 195 L. 150 mit Hygiene-Strahlformer BIOSAFE.  
 Keramikkartusche Ø 35 mit Warmwasserbegrenzung unmontiert geliefert.  
 Auslauf mit glatten Innenseiten.  
 Durchflussmenge begrenzt auf 5 l/min bei 3 bar.  
 Betätigung durch Pin-Hebel.  
 Zugstange und Ablaufventil 1 1/4" aus Messing.  
 Mit flexiblen PEX-Anschlusschläuchen G 3/8.  
 Verstärkte Befestigungen und Verdrehungssicherung durch 2 Edelstahlbolzen.  
 Einhebelmischer besonders geeignet für Gesundheitseinrichtungen, Seniorenheime, Krankenhäuser und Kliniken.  
 Mischbatterie für Einlochmontage geeignet für bewegungseingeschränkte Personen.  
 Mischbatterie mit 30 Jahren Garantie.

### TECHNISCHE DATEN

Waschtisch-Einhebelmischer - Art. 2506T1

Anschluss	G 3/8
Auslaufhöhe	195 mm
Auslauflänge	150 mm
Durchflussmenge	5 l/min bei 3 bar
Oberfläche	Messing verchromt
Normen und Zertifizierungen	ACS  
Garantie	
Ersatzteilsicherheit	

### VORTEILE

-  Hygiene: innen glatt, begrenzt Bakterien
-  Hygiene: BIOSAFE Hygiene-Strahlformer ohne Sieb
-  Ergonomie: Pin-Hebel für leichte Handhabung
-  Komfort: optimale Höhe und Auslauflänge

