

Einhebelmischer für Spültisch oder Waschrinne

Art. 2210L

Einhebelmischer für Einlochmontage mit Schwenkauslauf H. 145 L. 215

Brutto-Preis o. MwSt. Deutschland/Österreich 2024: 195,43 €

BESCHREIBUNG

Einhebelmischer für Spültisch oder Waschrinne - Art. 2210L

Spültisch-Einhebelmischer für Standmontage.
 Einloch-Einhebelmischer mit Schwenkauslauf H. 145 L. 215 mit Hygiene-Strahlregler.
 Geeignet zur Anbringung eines endständigen BIOFIL Wasserfilters.
 Keramikkartusche Ø 40 mit voreingestellter Warmwasserbegrenzung.
 Körper und Auslauf innen glatt.
 Körper und Auslauf aus Messing verchromt.
 Durchflussmenge begrenzt auf 9 l/min bei 3 bar.
 Betätigung durch Hygienehebel L. 200.
 Mit flexiblen PEX-Schläuchen G 3/8.
 Verstärkte Befestigungen und Verdrehsicherung durch 2 Edelstahlbolzen.
 Einhebelmischer besonders geeignet für Gesundheitseinrichtungen, Seniorenheime, Krankenhäuser und Kliniken.
 Einloch-Mischbatterie geeignet für bewegungseingeschränkte Personen.
 Mischbatterie mit 30 Jahren Garantie.





TECHNISCHE DATEN

Einhebelmischer für Spültisch oder Waschrinne - Art. 2210L

Anschluss	G 3/8
Auslaufhöhe	145 mm
Auslauflänge	215 mm
Durchflussmenge	9 l/min bei 3 bar
Temperaturanschlag	JA
Oberfläche	Messing verchromt
Normen und Zertifizierungen	ACS    
Garantie	
Ersatzteilsicherheit	



VORTEILE

-  Hygiene: innen glatt, begrenzt Bakterien
-  Mit voreingestellter Warmwasserbegrenzung
-  Hygienehebel für Betätigung ohne Handkontakt
-  Komfort: optimale Höhe und Auslauflänge

