

# Einhebelmischer für Spültisch oder Waschrinne

Art. 2510L

Einhebelmischer für Einlochmontage mit Schwenkauslauf H. 155 L. 230

Brutto-Preis o. MwSt. Deutschland/Österreich 2025: 226,11 €







## BESCHREIBUNG

Einhebelmischer für Spültisch oder Waschrinne - Art. 2510L





Spültisch-Einhebelmischer für Standmontage.  
 Einloch-Einhebelmischer mit Schwenkauslauf H. 155 L. 230 mit Hygiene-Strahlregler.  
 Geeignet zur Anbringung eines endständigen BIOFIL Wasserfilters.  
 Keramikkartusche Ø 40 mit voreingestellter Warmwasserbegrenzung.  
 Körper und Auslauf innen glatt.  
 Körper und Auslauf aus Messing verchromt.  
 Durchflussmenge begrenzt auf 9 l/min bei 3 bar.  
 Betätigung durch Hygienehebel L. 200.  
 Mit flexiblen PEX-Schläuchen G 3/8.  
 Verstärkte Befestigungen und Verdrehsicherung durch 2 Edelstahlbolzen.  
 Einhebelmischer besonders geeignet für Gesundheitseinrichtungen, Seniorenheime, Krankenhäuser und Kliniken.  
 Einloch-Mischbatterie geeignet für bewegungseingeschränkte Personen.  
 Mischbatterie mit 30 Jahren Garantie.

## TECHNISCHE DATEN

Einhebelmischer für Spültisch oder Waschrinne - Art. 2510L

Anschluss	G 3/8
Höhe	302 mm
Auslaufhöhe	155 mm
Auslauflänge	230 mm
Durchflussmenge	9 l/min bei 3 bar
Temperaturanschlag	JA
Oberfläche	Messing verchromt
Normen und Zertifizierungen	ACS  
Garantie	
Ersatzteilsicherheit	

## VORTEILE

-  Hygiene: innen glatt, begrenzt Bakterien
-  Mit voreingestellter Warmwasserbegrenzung
-  Hygienehebel für Betätigung ohne Handkontakt
-  Komfort: optimale Tropfhöhe und Auslauflänge

