

Waschtisch-Einhebelmischer

Art. 2221L

Einhebelmischer für Einlochmontage H. 60 L. 100

Brutto-Preis o. MwSt. Deutschland/Österreich 2025: 147,65 €







BESCHREIBUNG

Waschtisch-Einhebelmischer - Art. 2221L

Waschtisch-Einhebelmischer für Standmontage.
 Einhebelmischer für Einlochmontage H. 60 L. 100 mit Hygiene-Strahlregler.
 Klassische Keramikkartusche Ø 35 mit voreingestellter Warmwasserbegrenzung.
 Durchflussmenge reguliert auf 5 l/min.
 Betätigung durch Hygienehebel.
 Ohne Zugstangenablaufgarnitur.
 Mit flexiblen PEX-Anschlusschläuchen G 3/8.
 Verstärkte Befestigungen.
 Einhebelmischer besonders geeignet für Gesundheitseinrichtungen, Seniorenheime, Krankenhäuser und Kliniken.
 Mischbatterie für Einlochmontage geeignet für bewegungseingeschränkte Personen.
 Mischbatterie mit 30 Jahren Garantie.

TECHNISCHE DATEN

Waschtisch-Einhebelmischer - Art. 2221L

Anschluss	G 3/8
Auslaufhöhe	60 mm
Auslauflänge	100 mm
Durchflussmenge	5 l/min
Temperaturanschlag	JA
Oberfläche	Messing verchromt
Normen und Zertifizierungen	ACS  
Garantie	
Ersatzteilsicherheit	

VORTEILE



Mit voreingestellter Warmwasserbegrenzung



Hygienehebel für handkontaktfreie Betätigung



Wassersparnis: Durchfluss reguliert auf 5 l/min



Erhöhte Beständigkeit: Verstärkte Befestigungen

