

Waschtisch-Einhebelmischer

Art. 2221

Einhebelmischer für Einlochmontage H. 60 L. 100

Brutto-Preis o. MwSt. Deutschland/Österreich 2024: 130,42 €





BESCHREIBUNG

Waschtisch-Einhebelmischer - Art. 2221





Waschtisch-Einhebelmischer für Standmontage.
 Einhebelmischer für Einlochmontage H. 60 L. 100 mit Hygiene-Strahlregler.
 Klassische Keramikkartusche Ø 35 mit voreingestellter Warmwasserbegrenzung.
 Durchflussmenge reguliert auf 5 l/min.
 Betätigung durch Bügelgriff.
 Ohne Zugstangenablaufgarnitur.
 Mit flexiblen PEX-Anschlusschläuchen G 3/8.
 Verstärkte Befestigungen.
 Einhebelmischer besonders geeignet für Gesundheitseinrichtungen, Seniorenheime, Krankenhäuser und Kliniken.
 Mischbatterie für Einlochmontage geeignet für bewegungseingeschränkte Personen.
 Mischbatterie mit 30 Jahren Garantie.

TECHNISCHE DATEN

Waschtisch-Einhebelmischer - Art. 2221

Anschluss	G 3/8
Auslaufhöhe	60 mm
Auslauflänge	100 mm
Durchflussmenge	5 l/min
Temperaturanschlag	JA
Oberfläche	Messing verchromt
Normen und Zertifizierungen	ACS NF  
Garantie	
Ersatzteilsicherheit	

VORTEILE

-  Mit voreingestellter Warmwasserbegrenzung
-  Ergonomie: Bügelgriff für leichte Handhabung
-  Wasserersparnis: Durchfluss reguliert auf 5 l/min
-  Erhöhte Beständigkeit: Verstärkte Befestigungen

