

## Waschtisch-Einhebelmischer

Art. 2221

Einhebelmischer für Einlochmontage H. 60 L. 100

Brutto-Preis o. MwSt. Deutschland/Österreich 2025: 134,34 €





### BESCHREIBUNG

Waschtisch-Einhebelmischer - Art. 2221





Waschtisch-Einhebelmischer für Standmontage.  
 Einhebelmischer für Einlochmontage H. 60 L. 100 mit Hygiene-Strahlregler.  
 Klassische Keramikkartusche Ø 35 mit voreingestellter  
 Warmwasserbegrenzung.  
 Durchflussmenge reguliert auf 5 l/min.  
 Betätigung durch Bügelgriff.  
 Ohne Zugstangenablaufgarnitur.  
 Mit flexiblen PEX-Anschlusschläuchen G 3/8.  
 Verstärkte Befestigungen.  
 Einhebelmischer besonders geeignet für Gesundheitseinrichtungen,  
 Seniorenheime, Krankenhäuser und Kliniken.  
 Mischbatterie für Einlochmontage geeignet für bewegungseingeschränkte  
 Personen.  
 Mischbatterie mit 30 Jahren Garantie.

### TECHNISCHE DATEN

Waschtisch-Einhebelmischer - Art. 2221

Anschluss	G 3/8
Auslaufhöhe	60 mm
Auslauflänge	100 mm
Durchflussmenge	5 l/min
Temperaturanschlag	JA
Oberfläche	Messing verchromt
Normen und Zertifizierungen	ACS NF  
Garantie	
Ersatzteilsicherheit	

### VORTEILE

-  Mit voreingestellter Warmwasserbegrenzung
-  Ergonomie: Bügelgriff für leichte Handhabung
-  Wasserersparnis: Durchfluss reguliert auf 5 l/min
-  Erhöhte Beständigkeit: Verstärkte Befestigungen

