

Waschtisch-Einhebelmischer

Art. 2520L

Einhebelmischer für Einlochmontage H. 85 L. 135

Brutto-Preis o. MwSt. Deutschland/Österreich 2024: 202,75 €







BESCHREIBUNG

Waschtisch-Einhebelmischer - Art. 2520L





Waschtisch-Einhebelmischer für Standmontage. Einhebelmischer für Einlochmontage H. 85 L. 135 mit Hygiene-Strahlformer BIOSAFE. Klassische Keramikkartusche Ø 40 mit voreingestellter Warmwasserbegrenzung. Durchflussmenge reguliert auf 5 l/min bei 3 bar. Betätigung durch Hygienehebel L. 150. Ergonomische Zugstange und Ablaufventil 1 1/4" aus Messing. Mit flexiblen PEX-Anschlusschläuchen G 3/8. Verstärkte Befestigungen und Verdrehungssicherung durch 2 Edelstahlbolzen. Einhebelmischer besonders geeignet für Gesundheitseinrichtungen, Seniorenheime, Krankenhäuser und Kliniken. Mischbatterie für Einlochmontage geeignet für bewegungseingeschränkte Personen. Mischbatterie mit 30 Jahren Garantie.

TECHNISCHE DATEN

Waschtisch-Einhebelmischer - Art. 2520L

Anschluss	G 3/8
Höhe	185 mm
Auslaufhöhe	85 mm
Auslauflänge	135 mm
Durchflussmenge	5 l/min bei 3 bar
Temperaturanschlag	JA
Oberfläche	Messing verchromt
Normen und Zertifizierungen	ACS  
Garantie	
Ersatzteilsicherheit	

VORTEILE

-  Mit voreingestellter Warmwasserbegrenzung
-  Hygiene: BIOSAFE Hygiene-Strahlformer ohne Sieb
-  Hygienehebel für handkontaktfreie Betätigung
-  Wasserersparnis: Durchfluss reguliert auf 5 l/min

