

Kombination Einhebelmischer und Auszugbrause auf Säule

Art. 2599

Spültisch-Mischbatterie mit Auszugbrause

Brutto-Preis o. MwSt. Deutschland/Österreich 2024: 315,62 €

BESCHREIBUNG

Kombination Einhebelmischer und Auszugbrause auf Säule - Art. 2599

Spültisch-Mischbatterie und Auszugbrause auf Säule.
 Säule schwenkbar H. 195 L. 215 mit Auszugbrause mit 2 Strahlarten, umstellbar zwischen Standard-/Regenstrahl.
 Keramikkartusche Ø 35 mit voreingestellter Warmwasserbegrenzung.
 Securitouch Abschirmung gegen Verbrühung am Armaturengehäuse.
 Armaturenkörper und Säule innen glatt.
 Durchflussmenge 7 l/min bei 3 bar.
 Betätigung durch Bügelgriff.
 Brauseschlauch BIOSAFE zur Begrenzung des Bakterienwachstums: transparentes Polyurethan, um bei Auftreten von Biofilm ein ordnungsgemäßes Austauschen zu gewährleisten, innen und außen glatt.
 Brauseschlauch mit geringem Durchmesser (Innen-Ø 6): geringes Wasservolumen.
 Mit spezifischer Rückholhilfe.
 Körper aus Messing verchromt.
 Flexible PEX-Anschlusschläuche G 3/8.
 Verstärkte Befestigung und Verdrehsicherung durch 2 Edelstahlbolzen.
 Spültisch-Mischbatterie mit Auszugbrause besonders geeignet für Gesundheitseinrichtungen, Seniorenheime, Krankenhäuser und Kliniken.
 Mischbatterie für Einlochmontage geeignet für bewegungseingeschränkte Personen.
 Einhand-Mischbatterie mit 30 Jahren Garantie.





TECHNISCHE DATEN

Kombination Einhebelmischer und Auszugbrause auf Säule - Art. 2599

Anschluss	G 3/8
Auslaufhöhe	195 mm
Auslauflänge	215 mm
Durchflussmenge	7 l/min bei 3 bar
Temperaturanschlag	JA
Oberfläche	Messing verchromt
Normen und Zertifizierungen	ACS  
Garantie	
Ersatzteilsicherheit	



VORTEILE

-  Hygiene: transparenter Schlauch, innen glatt
-  Ergonomie: Bügelgriff für leichte Handhabung
-  Komfort: Auszugbrause mit 2 Strahlarten
-  Körper aus Messing verchromt mit Verdrehsicherung

