

Dusch-Klappsitz ALU, breite Ausführung, mit Fuß

Art. 510410

Klappsitz für Wandmontage

Brutto-Preis o. MwSt. Deutschland/Österreich 2025: 199,66 €






BESCHREIBUNG

Dusch-Klappsitz ALU, breite Ausführung, mit Fuß - Art. 510410




Duschklappsitz ALU mit Fuß.
 Duschsitz für behinderte oder bewegungseingeschränkte Personen.
 Klappsitz: Arretierung in vertikaler Position und abgebremstes Herunterklappen.
 Breite Ausführung.
 Breite, bequeme Kunststoffplatten erleichtern die Reinigung.
 Seitlich angebrachte, rutschfeste und ergonomische Griffe.
 Einklappbarer Fuß mit Gelenk.
 Gestell aus Aluminiumrohr weiß Ø 25 x 2 mm.
 Verdeckte Befestigungen.
 Edelstahlschrauben für Massivwand im Lieferumfang enthalten.
 Maße: 430 x 465 x 480 mm.
 Platzbedarf zusammengeklappt: 82 x 565 mm.
 Höhe der Sitzfläche: 480 mm mit einstellbarer Fußhöhe bis zu 8 mm.
 Auf mehr als 200 kg getestet, empfohlenes Maximalgewicht des Nutzers: 135 kg.
 Duschklappsitz für Wandmontage mit 30 Jahren Garantie, CE-Kennzeichnung.

TECHNISCHE DATEN

Dusch-Klappsitz ALU, breite Ausführung, mit Fuß - Art. 510410

Höhe	480 mm
Tiefe	430 mm
Breite	465 mm
Oberfläche	Aluminium pulverbeschichtet weiß
Normen und Zertifizierungen	 
Garantie	

VORTEILE

-  Maximale Sicherheit: auf mehr als 200 kg getestet
-  Minimaler Platzbedarf
-  Breite, ergonomische Ausführung
-  Einfache Installation

