

# Stützklappgriff Edelstahl satinert, L. 650 mm

Art. 510160S

Edelstahl Seidenglanz UltraSatin

Brutto-Preis o. MwSt. Deutschland/Österreich 2025: 328,02 €



## BESCHREIBUNG

Stützklappgriff Edelstahl satinert, L. 650 mm - Art. 510160S





Stützklappgriff Ø 32 für bewegungseingeschränkte Personen.  
Stützklappgriff für WC oder Dusche.  
Ermöglicht in hochgeklappter Position den seitlichen Zugang.  
Bietet in heruntergeklappter Position Halt und Hilfe beim Aufrichten sowie beim Transfer.  
Arretierung in vertikaler Position, abgebremstes Herunterklappen.  
Stützklappgriff aus bakterio statischem Edelstahl Werkstoff 1.4301.  
Edelstahl Seidenglanz UltraSatin: homogene, porenfreie Oberfläche erleichtert die Reinigung und gewährleistet bessere Hygiene.  
Verdeckte Befestigungen durch Edelstahlplatte Werkstoff 1.4301, Stärke 4 mm.  
Edelstahlschrauben für Massivwand im Lieferumfang enthalten.  
Maße: 650 x 230 x 105 mm.  
Auf mehr als 200 kg getestet, empfohlenes Maximalgewicht des Nutzers: 135 kg.  
30 Jahre Garantie auf den Griff.  
CE-Kennzeichnung.

## TECHNISCHE DATEN

Stützklappgriff Edelstahl satinert, L. 650 mm - Art. 510160S

Höhe	230 mm
Länge	650 mm
Breite	105 mm
Durchmesser	32 mm
Oberfläche	Edelstahl Werkstoff 1.4301 Seidenglanz UltraSatin
Normen und Zertifizierungen	CE 
Garantie	

## VORTEILE

-  Edelstahl Werkstoff 1.4301: begrenzt Bakterien
-  Auf mehr als 200 kg getestet
-  UltraSatin: glatt und reinigungsfreundlich
-  Angepasster Durchmesser für optimales Greifen

