

# Dusch-Einhängesitz Komfort

Art. 510300

Einhänge-Duschsitz

Brutto-Preis o. MwSt. Deutschland/Österreich 2025: 496,83 €







## BESCHREIBUNG

Dusch-Einhängesitz Komfort - Art. 510300


Abnehmbarer Dusch-Einhängesitz.  
 Duschsitz für behinderte oder bewegungseingeschränkte Nutzer.  
 Hochwiderstandsfähige Komfort-Sitzfläche und Rückenlehne.  
 Breite Ausführung.  
 Duschsitz zum Einhängen für Haltegriffe Ø 32 (siehe Art. 50505 (S/P2)).  
 Antibakterielle Behandlung von Sitzfläche und Rückenlehne: optimaler Schutz gegen Bakterienwachstum und Schimmel.  
 Abnehmbar: Anzahl an Sitzen in öffentlichen Einrichtungen sowie Nachinstallation je nach Bedarf; Beispiel: Hotels oder Krankenhäuser, die nur zeitweise bewegungseingeschränkte Menschen beherbergen.  
 Für intensive Nutzung im öffentlich-gewerblichen Bereich oder in Krankenhäusern geeignet.  
 Abnehmbare, geschlossene Sitzfläche aus hochwiderstandsfähigem Polymer.  
 Homogene, porenfreie Oberfläche für leichtere Reinigung und bessere Hygiene.  
 Gute Widerstandsfähigkeit gegenüber Chemikalien (Betadine®) und Reinigungsmitteln.  
 Anti-UV-Behandlung.  
 Angenehmer und warmer Kontakt.  
 Gestell aus bakteriostatischem Edelstahlrohr Werkstoff 1.4301 Ø 32.  
 Oberfläche hochglanzpoliert UltraPolish.  
 Zylinderschrauben gewährleisten waagerechte Sitzfläche.  
 Breite Auflagerosetten zum Schutz der Wand.  
 Maße: 590 x 420 x 510 mm.  
 Auf mehr als 200 kg getestet, empfohlenes Maximalgewicht des Nutzers: 135 kg.  
 Abnehmbarer Duschsitz mit 30 Jahren Garantie, CE-Kennzeichnung.

## VORTEILE

-  Abnehmbar: Anzahl an Duschsitzen nach Bedarf
-  Breite, ergonomische Ausführung
-  Komfort: breite und ergonomische Sitzfläche
-  Auf mehr als 200 kg getestet

## TECHNISCHE DATEN

Dusch-Einhängesitz Komfort - Art. 510300

Höhe	510 mm
Tiefe	590 mm
Breite	420 mm
Oberfläche	Edelstahl hochglanzpoliert UltraPolish
Normen und Zertifizierungen	
Garantie	