

## Duschklappsitz mit Fuß

Art. 510405

Duschklappsitz wandmontiert mit geschlossener Sitzfläche






### BESCHREIBUNG

Duschklappsitz mit Fuß - Art. 510405

Duschklappsitz mit Fuß.  
 Duschsitz für behinderte oder für bewegungseingeschränkte Nutzer.  
 Sitz mit geschlossener, rutschhemmender Sitzfläche aus Polypropylen.  
 Sitzfläche leicht zu reinigen und komfortabel.  
 Einklappbarer Fuß mit Gelenk.  
 Gestell aus Aluminiumrohr weiß Ø 25 x 2 mm.  
 Verdeckte Befestigungen.  
 Maße: 410 x 360 x 480 mm.  
 Platzbedarf zusammengeklappt: 85 x 562 mm.  
 Höhe der Sitzfläche: 480 mm.  
 Auf mehr als 200 kg getestet, empfohlenes Maximalgewicht des Nutzers: 135 kg.  
 Duschklappsitz für Wandmontage mit 30 Jahren Garantie, CE-Kennzeichnung.

### TECHNISCHE DATEN

Duschklappsitz mit Fuß - Art. 510405

Höhe	480 mm
Tiefe	410 mm
Breite	360 mm
Oberfläche	Aluminium pulverbeschichtet weiß
Normen und Zertifizierungen	 
Garantie	

### VORTEILE



Maximale Sicherheit: auf mehr als 200 kg getestet



Minimaler Platzbedarf



Einfache Installation

