

Winkelgriff 135° Be-Line® matt schwarz, 220 x 220 mm

Art. 511983BK

Aluminium matt schwarz, 3 Befestigungspunkte



BESCHREIBUNG

Winkelgriff 135° Be-Line® matt schwarz, 220 x 220 mm - Art. 511983BK

Winkelgriff 135° Be-Line® Ø 35 für bewegungseingeschränkte Personen. Bietet Halt (waagerechter Teil) oder Hilfe beim Aufrichten (abgewinkelter Teil 135°) für WC, Dusche oder Wanne.

Kann links- und rechtsseitig montiert werden.

Aluminiumrohr, Materialstärke 3 mm, Halterungen aus Aluminium massiv. Abgerundetes Profil Ø 35 mit ergonomischer, flacher Vorderseite: verhindert Verdrehen der Hand am Griff und gewährleistet optimale Griffsicherheit.

Oberfläche Aluminium pulverbeschichtet matt schwarz für visuell kontrastierende Gestaltung zu hellen Wänden.

Homogene Oberfläche erleichtert die Reinigung und gewährleistet bessere Hygiene.

38 mm Abstand zwischen Griff und Wand: Minimaler Platzbedarf verhindert Einklemmen des Unterarms und reduziert dadurch das Risiko von Knochenbrüchen bei Stürzen.

3 Befestigungspunkte verhindern ein Durchrutschen des Handgelenks und vereinfachen die Montage.

Verdeckte Befestigungen.




Edelstahlschrauben Ø 8 x 70 mm für Massivwand im Lieferumfang enthalten. Maße: 220 x 220 mm.

Auf mehr als 200 kg getestet, empfohlenes Maximalgewicht des Nutzers: 135 kg.

Haltegriff mit 30 Jahren Garantie, CE-Kennzeichnung.

TECHNISCHE DATEN

Winkelgriff 135° Be-Line® matt schwarz, 220 x 220 mm - Art. 511983BK

| | |
|-----------------------------|---|
| Höhe | 220 mm |
| Länge | 220 mm |
| Durchmesser | Ø 35 |
| Wandabstand | 38 mm |
| Materialstärke | 3 mm |
| Oberfläche | Aluminium pulverbeschichtet matt schwarz |
| Normen und Zertifizierungen |  |
| Garantie |  |
| Ersatzteilsicherheit |  |

VORTEILE



Innovatives Design für Alle



Komfort: Vorderseite verhindert Verdrehen der Hand



Auf mehr als 200 kg getestet



38 mm Abstand zur Wand: minimaler Platzbedarf

