

Elektronisches Waschtischventil BINOPTIC 2

Art. 373130

Netzbetrieb, Standmontage, H. 100 mm



BESCHREIBUNG

Elektronisches Waschtischventil BINOPTIC 2 - Art. 373130

Elektronisches Waschtischventil matt schwarz für Standmontage: Netzbetrieb mit integriertem Trafo 230/6 V. Totraumfreies Magnetventil und Elektronikmodul im Armaturenkörper integriert.

Durchflussmenge voreingestellt auf 3 l/min bei 3 bar, einstellbar von 1,4 bis 6 l/min.

Verkalkungsarmer Luftsprudler.

Programmierbare Hygienespülung (Werkseinstellung ~60 Sekunden alle 24 h nach der letzten Nutzung).

Armatur aus Edelstahl, Auslaufhöhe 100 mm für Einbaubecken.

Präsenzerfassung, optimierte Position am Kopfende.

PEX-Anschluss Schlauch mit Schutzfilter.

Verstärkte Befestigungen und Verdrehsicherung durch 2 Edelstahlbolzen.

Antiblockiersicherheit gegen Durchlaufen.

Auslauf innen glatt und mit geringem Wasservolumen (begrenzt Bakterienablagerungen).


Manuelle Einstellung des Erfassungsabstands, der Hygienespülung und Einleitung thermischer Desinfektionen.

Geeignet für bewegungseingeschränkte Personen.





30 Jahre Garantie.

TECHNISCHE DATEN

Elektronisches Waschtischventil BINOPTIC 2 - Art. 373130

Versorgung	Netzbetrieb 230/6 V
Anschluss	G3/8B
Technologie	Elektronisch
Auslaufhöhe	100 mm
Durchflussmenge	3 l/min
Oberfläche	Chrom matt schwarz
Garantie	

VORTEILE

-  90 % Wasserersparnis
-  Maximale Hygiene: berührungslos
-  Hygienespülung gegen Bakterienwachstum
-  Wartungshilfe über Diagnose-LED

