

Haltegriff gerade Be-Line® matt schwarz, 600 mm Ø 35

Art. 511906BK

Aluminium pulverbeschichtet matt schwarz



BESCHREIBUNG

Haltegriff gerade Be-Line® matt schwarz, 600 mm Ø 35 - Art. 511906BK

Haltegriff gerade Be-Line® Ø 35, für bewegungseingeschränkte Personen. Bietet Halt, Stütze und Hilfe beim Aufrichten, für WC, Dusche oder Wanne. Aluminiumrohr, Materialstärke 3 mm. Halterungen aus Aluminium massiv. Abgerundetes Profil Ø 35 mit ergonomischer, flacher Vorderseite: verhindert Verdrehen der Hand am Griff und gewährleistet optimale Griffsicherheit. Oberfläche Aluminium pulverbeschichtet matt schwarz für visuell kontrastierende Gestaltung zur Wand.

Homogene Oberfläche erleichtert die Reinigung und gewährleistet bessere Hygiene.

38 mm Abstand zwischen Griff und Wand: Minimaler Platzbedarf verhindert Einklemmen des Unterarms und reduziert dadurch das Risiko von Knochenbrüchen bei Stürzen.

Verdeckte Befestigung.




Edelstahlschrauben Ø 8 x 70 mm für Massivwand im Lieferumfang enthalten. Mittenabstand 600 mm.

Auf mehr als 200 kg getestet, empfohlenes Maximalgewicht des Nutzers: 135 kg.

30 Jahre Garantie auf den Griff, CE-Kennzeichnung.

TECHNISCHE DATEN

Haltegriff gerade Be-Line® matt schwarz, 600 mm Ø 35 - Art. 511906BK

Länge	600 mm
Durchmesser	Ø 35
Wandabstand	38 mm
Materialstärke	3 mm
Oberfläche	Aluminium pulverbeschichtet matt schwarz
Normen und Zertifizierungen	
Garantie	
Ersatzteilsicherheit	

VORTEILE



Innovatives Design für Alle, matt schwarz



Komfort: Vorderseite verhindert Verdrehen der Hand



Auf mehr als 200 kg getestet



38 mm Abstand zur Wand: minimaler Platzbedarf

