

# Betätigungsplatte TEMPOMATIC mit dualer Steuerung für WC

Art. 464000

Elektr. Spülarmatur mit dualer Steuerung, Netzbetrieb, UP - Für WC





## BESCHREIBUNG

**Betätigungsplatte TEMPOMATIC mit dualer Steuerung für WC - Art. 464000**





Elektronischer WC-Druckspüler für Unterputzmontage TEMPOMATIC mit dualer Steuerung, Set 2/2 (Fertigbauset):  
 Druckspüler: direkter Anschluss an das Leitungsnetz.  
 Netzbetrieb 230/6 V (Kabel und Trafo im Lieferumfang enthalten).  
 Abdeckplatte Edelstahl satiniert 186 x 186 mm mit Druckknopf aus Metall verchromt mit integrierter Elektronik.  
 Verdeckte Schraubbefestigung der Betätigungsplatte.  
 Spülarmatur TEMPOMATIC G 3/4 geeignet für Salz-, Regen- und Grauwasser.  
 Stoßfester Infrarotsensor mit Präsenzerfassung.  
 Erfassung nach 10 Sekunden Anwesenheit.  
 Auslösung gezielt (Druckknopf mit Antiblockiersicherheit) oder automatisch berührungslos nach Verlassen des Nutzers.  
 Druckknopf funktioniert unabhängig: Spülung auch bei Stromausfall möglich.  
 „Intelligente“ automatische Spülung: Anpassung der Spülmenge je nach Bedarf - 3 l bei kurzer Verweildauer, 6 l bei langer Verweildauer (einstellbar auf 2l/4l oder 5l/9l).  
 3 Programme (Spülmenge kann entsprechend WC-Modell angepasst werden).  
 Hygienespülung alle 24 h (einstellbar auf 12 h oder deaktiviert) nach der letzten Nutzung.  
 Berechnungsdurchfluss: 1 l/Sek bei 1 bar Fließdruck.  
 Geeignet für spülrandlose WCs ohne Durchflussbegrenzer und für bewegungseingeschränkte Personen.  
 30 Jahre Garantie.  
 Mit Installationssystem Artikelnummern 564000DE oder 564005DE oder mit Unterputzkasten 464SBOX bestellen.

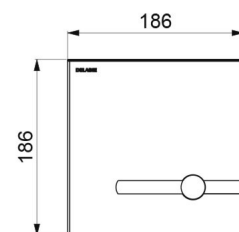
## TECHNISCHE DATEN

**Betätigungsplatte TEMPOMATIC mit dualer Steuerung für WC - Art. 464000**

Versorgung	Netzbetrieb 230/6 V
Anschluss	G 3/4
Technologie	Elektronisch und selbstschließend
Länge	186 mm
Breite	186 mm
Oberfläche	Edelstahl satiniert
Normen und Zertifizierungen	 

## VORTEILE

- 
Maximale Hygiene: berührungslos
- 
Druckspüler: ohne stagnierendes Wasser
- 
Auslösung gezielt oder automatisch
- 
Netzbetrieb 230/6 V



---

Garantie

**30**  
JAHRE  
GARANTIE

---

Ersatzteilsicherheit

**50**  
JAHRE  
ERSATZTEILSICHERHEIT

---