

## Brausekopf RAINY

Art. 708200

Regenstrahl-Brausekopf für Hinterwandmontage





### BESCHREIBUNG

**Brausekopf RAINY - Art. 708200**





Fester Brausekopf.  
 Durchflussmenge 6 l/min bei 3 bar.  
 Für eine höhere Durchflussleistung geeignet: Durchflussmengenregler entfernen.  
 Verkalkungsarme Düse mit Noppen, suizidhemmend.  
 Sanfter und umhüllender Regenstrahl.  
 Metall verchromt.  
 Vereinfachtes Montagesystem: Den Anschluss in der Wand installieren, dann den Brausekopf daraufklipsen.  
 Anschluss G 1/2B.  
 Brausekopf für Hinterwandmontage (maximale Wandstärke: 230 mm).  
 30 Jahre Garantie.

### TECHNISCHE DATEN

**Brausekopf RAINY - Art. 708200**

Anschluss	1/2"
Tiefe	maximal 230 mm + 80 mm
Durchflussmenge	6 l/min
Durchmesser	Ø 50
Oberfläche	Metall verchromt
Normen und Zertifizierungen	 ACS
Garantie	

### VORTEILE

-  Wasserversparnis von 80 %
-  Komfortabler, umhüllender Regenstrahl
-  Einfache Montage: anklippbar
-  Design: puristische, zeitlose Ästhetik

