

# Waschtisch-Einhebelmischer BIOSAFE

Art. 2920T

Einloch-Einhebelmischer H. 100 L. 110



## BESCHREIBUNG

Waschtisch-Einhebelmischer BIOSAFE - Art. 2920T

Einhebelmischer für Waschtisch für Standmontage.  
Einloch-Mischbatterie mit Auslauf H. 100 L. 110 ausgestattet mit Hygiene-Strahlformer BIOSAFE.  
Geeignet zur Anbringung eines endständigen BIOFIL Wasserfilters.  
Keramikkartusche Ø 35 mit voreingestellter Warmwasserbegrenzung.  
Auslauf mit PE-Schlauch mit glatten Innenflächen, ohne Bakterienablagerungen und mit minimalem Wasservolumen.  
Die Geschwindigkeit des Wassers in diesem Schlauch reduziert deutlich die Biofilm-Entwicklung.  
Einfache thermische Desinfektionen möglich, ohne Demontage des Bedienehebels oder Abschaltung der Kaltwasserversorgung.  
Körper mit minimalem Wasservolumen (begrenzt Bakterienablagerungen).  
Durchflussmenge reguliert auf 5 l/min.  
Betätigung durch Bediengriff.  
Ergonomische Zugstange und Ablaufventil 1 1/4" aus Messing.  
Beweglich gelagerte flexible PEX-Anschlusschläuche G 3/8.  
Verstärkte Befestigungen und Verdrehsicherung durch 2 Edelstahlbolzen.  
Einhebelmischer besonders geeignet für Gesundheitseinrichtungen, Seniorenheime, Krankenhäuser und Kliniken.  
Einloch-Mischbatterie geeignet für bewegungseingeschränkte Personen.  
Mischbatterie mit 30 Jahren Garantie.





## TECHNISCHE DATEN

Waschtisch-Einhebelmischer BIOSAFE - Art. 2920T

Anschluss	G 3/8
Technologie	Einhebelmischer BIOSAFE
Auslaufhöhe	100 mm
Auslauflänge	110 mm
Durchflussmenge	5 l/min
Temperaturanschlag	JA
Oberfläche	Messing verchromt
Normen und Zertifizierungen	ACS 
Garantie	



## VORTEILE

-  Hygiene: Körper mit minimalem Wasservolumen
-  Einfache thermische Desinfektion ohne Demontage
-  Voreingestellte Warmwasserbegrenzung
-  Bediengriff für leichte Handhabung

