

Einhebelmischer für Spültisch oder Waschrinne

Art. 2564T4

Hoher Einloch-Einhebelmischer mit Keramikkartusche

BESCHREIBUNG

Einhebelmischer für Spültisch oder Waschrinne - Art. 2564T4

Spültisch-Einhebelmischer für Standmontage.
 Einloch-Einhebelmischer mit Schwenkauslauf H. 305 L. 220.
 Hohe Mischbatterie mit Hygiene-Strahlregler, geeignet zur Anbringung eines endständigen Wasserfilters BIOFIL.
 Klassische Keramikkartusche Ø 35 mit voreingestellter Warmwasserbegrenzung.
 Körper und Auslauf innen glatt (begrenzt Bakterienablagerungen).
 Einfache thermische Desinfektionen möglich ohne Demontage des Bedienehebels oder Absperrern der Kaltwasserversorgung.
 Durchflussmenge begrenzt auf 9 l/min bei 3 bar.
 Körper und Sockel aus Messing verchromt.
 Mit Hygienehebel L. 185 für Betätigung ohne Handkontakt.
 Mit flexiblen PEX-Anschlusschläuchen G 3/8.
 Verstärkte Befestigungen durch 2 Edelstahlbolzen und Kontermuttern.
 Einhebelmischer besonders geeignet für Gesundheitseinrichtungen, Seniorenheime, Krankenhäuser und Kliniken.
 Einloch-Mischbatterie geeignet für bewegungseingeschränkte Personen.
 Mischbatterie mit 30 Jahren Garantie.





TECHNISCHE DATEN

Einhebelmischer für Spültisch oder Waschrinne - Art. 2564T4

Anschluss	G 3/8
Höhe	462 mm
Auslaufhöhe	305 mm
Auslauflänge	220 mm
Durchflussmenge	9 l/min bei 3 bar
Temperaturanschlag	JA
Oberfläche	Messing verchromt
Normen und Zertifizierungen	ACS   
Garantie	
Ersatzteilsicherheit	



VORTEILE

-  Hygiene: innen glatt, begrenzt Bakterien
-  Thermische Desinfektion ohne Demontage
-  Voreingestellte Warmwasserbegrenzung
-  Hygienehebel für Betätigung ohne Handkontakt

