

Elektronisches Ventil BLACK BINOPTIC

Art. 498035

Batteriebetrieb, H. 250 mm




BESCHREIBUNG

Elektronisches Ventil BLACK BINOPTIC - Art. 498035

Elektronisches Waschtisch-Ventil für Standmontage:
 Externe Elektronik-Box IP65.
 Betrieb mit 6V-Lithium-Batterien Typ CR 17345.
 Durchflussmenge voreingestellt auf 3 l/min bei 3 bar, einstellbar von 1,4 bis 6 l/min.
 Verkalkungsarmer Strahlregler.
 Programmierbare Hygienespülung (Werkseinstellung ~60 Sekunden alle 24 h nach der letzten Nutzung).
 Aktiv-Infrarotsensor mit Präsenzerfassung, optimierte Position am Kopfende. Körper aus Messing verchromt.
 Oberfläche Chrom matt schwarz.
 PEX-Anschlusschlauch mit Schutzfilter und Magnetventil G 3/8B.
 Verstärkte Befestigung und Verdrehsicherung durch 2 Edelstahlbolzen.
 Antiblockiersicherheit gegen Durchlaufen.
 Auslauf innen glatt und mit geringem Wasservolumen (begrenzt Bakterienablagerungen).
 Tropfhöhe: 250 mm für Aufsatzbecken.
 Geeignet für bewegungseingeschränkte Personen.
 30 Jahre Garantie.

TECHNISCHE DATEN

Elektronisches Ventil BLACK BINOPTIC - Art. 498035

Versorgung	6V-Batterie
Anschluss	G 3/8B
Technologie	Elektronisch
Auslaufhöhe	250 mm
Auslauflänge	185 mm
Durchflussmenge	3 l/min
Oberfläche	Chrom matt schwarz
Normen und Zertifizierungen	ACS 
Garantie	
Ersatzteilsicherheit	



VORTEILE



90 % Wasserersparnis



Hygiene: handkontaktfreie Betätigung



Wartungshilfe über Diagnose-LED

