

# Elektronisches Ventil BLACK BINOPTIC

Art. 498035

Batteriebetrieb, H. 250 mm




## BESCHREIBUNG

**Elektronisches Ventil BLACK BINOPTIC - Art. 498035**

Elektronisches Waschtisch-Ventil für Standmontage:  
 Externe Elektronik-Box IP65.  
 Betrieb mit 6V-Lithium-Batterien Typ CR 17345.  
 Durchflussmenge voreingestellt auf 3 l/min bei 3 bar, einstellbar von 1,4 bis 6 l/min.  
 Verkalkungsarmer Strahlregler.  
 Programmierbare Hygienespülung (Werkseinstellung ~60 Sekunden alle 24 h nach der letzten Nutzung).  
 Aktiv-Infrarotsensor mit Präsenzerfassung, optimierte Position am Kopfende. Körper aus Messing verchromt.  
 Oberfläche Chrom matt schwarz.  
 PEX-Anschlusschlauch mit Schutzfilter und Magnetventil G 3/8B.  
 Verstärkte Befestigung und Verdrehsicherung durch 2 Edelstahlbolzen.  
 Antiblockiersicherheit gegen Durchlaufen.  
 Auslauf innen glatt und mit geringem Wasservolumen (begrenzt Bakterienablagerungen).  
 Tropfhöhe: 250 mm für Aufsatzbecken.  
 Geeignet für bewegungseingeschränkte Personen.  
 30 Jahre Garantie.

## TECHNISCHE DATEN

**Elektronisches Ventil BLACK BINOPTIC - Art. 498035**

Versorgung	6V-Batterie
Anschluss	G 3/8B
Technologie	Elektronisch
Auslaufhöhe	250 mm
Auslauflänge	185 mm
Durchflussmenge	3 l/min
Oberfläche	Chrom matt schwarz
Normen und Zertifizierungen	ACS 
Garantie	
Ersatzteilsicherheit	



## VORTEILE



90 % Wasserersparnis



Hygiene: handkontaktfreie Betätigung



Wartungshilfe über Diagnose-LED

