

Elektronische Mischbatterie BLACK BINOPTIC MIX

Art. 388MCHB

Netzbetrieb, H. 170 mm



BESCHREIBUNG

Elektronische Mischbatterie BLACK BINOPTIC MIX - Art. 388MCHB

Elektronische Waschtisch-Mischbatterie matt schwarz für Standmontage:
Externe Elektronik-Box IP65.
Netzbetrieb mit integriertem Trafo 230/12 V.
Durchflussmenge voreingestellt auf 3 l/min bei 3 bar, einstellbar von 1,4 bis 6 l/min.
Verkalkungsarmer Strahlregler.
Programmierbare Hygienespülung (Werkseinstellung ~60 Sekunden alle 24 h nach der letzten Nutzung).
Aktiv-Infrarotsensor mit Präsenzerfassung, optimierte Position am Kopfende.
Körper aus Messing verchromt.
Oberfläche Chrom matt schwarz.
PEX-Anschlusschläuche mit Schutzfiltern und Magnetventilen G 3/8B.
Verstärkte Befestigung und Verdrehsicherung durch 2 Edelstahlbolzen.
Antiblockiersicherheit gegen Durchlaufen.
Auslauf innen glatt und mit geringem Wasservolumen (begrenzt Bakterienablagerungen).
Seitlicher, langer und ergonomischer Mischhebel mit einstellbarer Warmwasserbegrenzung.
Tropfhöhe: 170 mm für Halbeinbaubecken.
Geeignet für bewegungseingeschränkte Personen
30 Jahre Garantie.

VORTEILE



90 % Wasserersparnis






Hygiene: handkontaktfreie Betätigung



Wartungshilfe über Diagnose-LED

TECHNISCHE DATEN

Elektronische Mischbatterie BLACK BINOPTIC MIX - Art. 388MCHB

| | |
|-----------------------------|---|
| Versorgung | Netzbetrieb 230/12 V |
| Anschluss | G 3/8B |
| Technologie | Elektronisch |
| Auslaufhöhe | 170 mm |
| Auslauflänge | 175 mm |
| Durchflussmenge | 3 l/min |
| Oberfläche | Chrom matt schwarz |
| Normen und Zertifizierungen | ACS   |
| Garantie |  |

