

## Einhebelmischer für Einloch- Standmontage - 60 l/min

Art. 5650T3

Schwenkauslauf H. 355 L. 300




### BESCHREIBUNG

Einhebelmischer für Einloch-Standmontage - 60 l/min - Art. 5650T3

Einhebelmischer für Einloch-Standmontage für Großküchen.  
Schwenkbares Auslaufrohr H. 355 L. 300 mit Hygiene-Strahlregler.  
Keramikkartusche Ø 45.  
Durchflussmenge 60 l/min bei 3 bar.  
Auslauf innen glatt.  
Betätigung durch Pin-Hebel.  
Körper und Auslauf aus Messing verchromt.  
Mit Kupferrohr-Anschluss.  
Mit verstärkter Befestigung.  
30 Jahre Garantie.

### TECHNISCHE DATEN

Einhebelmischer für Einloch-Standmontage - 60 l/min - Art. 5650T3

Anschluss	Kupferrohre
Auslaufhöhe	355 mm
Auslauflänge	300 mm
Durchflussmenge	60 l/min
Oberfläche	Messing verchromt
Normen und Zertifizierungen	ACS 
Garantie	
Ersatzteilsicherheit	



### VORTEILE



Schnelles Befüllen: Durchfluss 60 l/min bei 3 bar



Körper & Auslauf für prof. Nutzung geeignet



Hygiene: Auslauf innen glatt



Verstärkte Befestigung

