

Einhebelmischer für Einloch- Standmontage - 60 l/min

Art. 5650T2

Schwenkauslauf H. 255 L. 200




BESCHREIBUNG

Einhebelmischer für Einloch-Standmontage - 60 l/min - Art. 5650T2

Einhebelmischer für Einloch-Standmontage für Großküchen.
Schwenkbares Auslaufrohr H. 255 L. 200 mit Hygiene-Strahlregler.
Keramikkartusche Ø 45.
Durchflussmenge 60 l/min bei 3 bar.
Auslauf innen glatt.
Betätigung durch Pin-Hebel.
Körper und Auslauf aus Messing verchromt.
Mit Kupferrohr-Anschluss.
Mit verstärkter Befestigung.
30 Jahre Garantie.

TECHNISCHE DATEN

Einhebelmischer für Einloch-Standmontage - 60 l/min - Art. 5650T2

Anschluss	Kupferrohre
Auslaufhöhe	255 mm
Auslauflänge	200 mm
Durchflussmenge	60 l/min
Oberfläche	Messing verchromt
Normen und Zertifizierungen	ACS 
Garantie	
Ersatzteilsicherheit	



VORTEILE



Schnelles Befüllen: Durchfluss 60 l/min bei 3 bar



Körper & Auslauf für prof. Nutzung geeignet



Hygiene: Auslauf innen glatt



Verstärkte Befestigung

