

# Waschtisch-Einhebelmischer BIOSAFE

Art. 2621MINI

Einhebelmischer für Einlochmontage ohne Auslauf H. 50 L. 80












## BESCHREIBUNG

Waschtisch-Einhebelmischer BIOSAFE - Art. 2621MINI





Waschtisch-Einhebelmischer für Standmontage.  
Einhebelmischer für Einlochmontage H. 50 L. 80.  
Kein Auslauf: Hygiene-Strahlregler im Körper integriert.  
Securitouch Abschirmung gegen Verbrühung am Armaturengehäuse.  
Keramikkartusche Ø 35 mit voreingestellter Warmwasserbegrenzung.  
Einfache thermische Desinfektionen möglich ohne Demontage des Bedienehebels oder Abschaltung der Kaltwasserversorgung.  
Mischbatterie mit Körper innen glatt und mit minimalem Wasservolumen (begrenzt Bakterienablagerungen).  
Durchflussmenge reguliert auf 4 l/min.  
Mit Bediengriff.  
Ohne Zugstangenablaufgarnitur.  
Beweglich gelagerte PEX-Anschlusschläuche G 3/8.  
Verstärkte Befestigungen und Verdrehungssicherung durch 2 Edelstahlbolzen.  
Einhebelmischer besonders geeignet für Gesundheitseinrichtungen, Seniorenheime, Krankenhäuser und Kliniken.  
Mischbatterie für Einlochmontage geeignet für bewegungseingeschränkte Personen.  
Mischbatterie mit 30 Jahren Garantie.  
Modell ebenfalls in Ausführung mit Kupferanschlussrohren erhältlich.

## TECHNISCHE DATEN

Waschtisch-Einhebelmischer BIOSAFE - Art. 2621MINI

Anschluss	G 3/8
Technologie	Einhebelmischer BIOSAFE
Auslaufhöhe	50 mm
Auslauflänge	80 mm
Durchflussmenge	4 l/min
Temperaturanschlag	JA
Normen und Zertifizierungen	      
Garantie	
Ersatzteilsicherheit	

## VORTEILE

-  Hygiene: Körper mit minimalem Wasservolumen
-  Maximale Hygiene: kein Auslauf
-  Thermische Desinfektion ohne Demontage des Hebels
-  Mit voreingestellter Warmwasserbegrenzung

