

Waschtisch-Einhebelmischer BIOSAFE

Art. 2621

Einhebelmischer für Einlochmontage ohne Auslauf H. 95 L. 110



BESCHREIBUNG

Waschtisch-Einhebelmischer BIOSAFE - Art. 2621





Waschtisch-Einhebelmischer für Standmontage.
Einhebelmischer für Einlochmontage H. 95 L. 110.
Kein Auslauf: Hygiene-Strahlformer BIOSAFE im Körper integriert.
Securitouch Abschirmung gegen Verbrühung am Armaturengehäuse.
Keramikkartusche Ø 35 mit voreingestellter Warmwasserbegrenzung.
Einfache thermische Desinfektionen möglich ohne Demontage des Bedienehebels oder Abschaltung der Kaltwasserversorgung.
Mischbatterie mit Körper innen glatt und mit minimalem Wasservolumen (begrenzt Bakterienablagerungen).
Durchflussmenge reguliert auf 5 l/min.
Mit Bediengriff.
Ohne Zugstangenablaufgarnitur.
Beweglich gelagerte PEX-Anschlusschläuche G 3/8.
Verstärkte Befestigungen und Verdrehungssicherung durch 2 Edelstahlbolzen.
Einhebelmischer besonders geeignet für Gesundheitseinrichtungen, Seniorenheime, Krankenhäuser und Kliniken.
Mischbatterie für Einlochmontage geeignet für bewegungseingeschränkte Personen.
Mischbatterie mit 30 Jahren Garantie.
Modell ebenfalls als Ausführung mit Kupferanschlussrohren erhältlich.

TECHNISCHE DATEN

Waschtisch-Einhebelmischer BIOSAFE - Art. 2621

Anschluss	G 3/8
Technologie	Einhebelmischer BIOSAFE
Höhe	180 mm
Länge	220 mm
Auslaufhöhe	95 mm
Auslauflänge	110 mm
Durchflussmenge	5 l/min
Temperaturanschlag	JA
Normen und Zertifizierungen	
Garantie	
Ersatzteilsicherheit	

VORTEILE

- 
Hygiene: Körper mit minimalem Wasservolumen
- 
Maximale Hygiene: kein Auslauf
- 
Thermische Desinfektion ohne Demontage des Hebels
- 
Mit voreingestellter Warmwasserbegrenzung

