

## Duschelement SPORTING 2

Art. 714806

Elektronisch für Batteriebetrieb, Komfort-Regenstrahl






### BESCHREIBUNG

Duschelement SPORTING 2 - Art. 714806





Elektronisches Duschelement:  
 Gehäuse aus anodisiertem und matt verchromtem Aluminium.  
 Anschluss von oben oder von hinten durch drehbaren Gewindestutzen.  
 Besonders flache Bauweise und unsichtbare Befestigungen.  
 Betrieb durch 6V-Lithium-Batterien.  
 Infrarotsensor mit Präsenzerfassung, Auslösung bei Annäherung der Hand 4 cm vor den Sensor.  
 Gezielte Abschaltung, andernfalls automatisch nach ~60 Sekunden.  
 Hygienespülung (~60 Sekunden alle 24 h nach der letzten Nutzung).  
 Durchflussmenge 6 l/min bei 3 bar, Komfort-Regenstrahl  
 Fester, vandalengeschützter und verkalkungsarmer Brausekopf mit automatischem Durchflussmengenregler.  
 Schutzfilter zugänglich.  
 Mit integrierter Vorabspernung.  
 Anschluss G 1/2B für Versorgung mit vorgemischtem Wasser.  
 Geeignet für bewegungseingeschränkte Personen.  
 30 Jahre Garantie.

### TECHNISCHE DATEN

Duschelement SPORTING 2 - Art. 714806

Versorgung	6V-Lithium-Batterien Typ CR 17345
Anschluss	G 1/2B
Technologie	Elektronisch
Höhe	1.015 mm
Tiefe	21 mm
Breite	70 mm
Durchflussmenge	6 l/min
Oberfläche	Aluminium
Normen und Zertifizierungen	ACS  
Garantie	

### VORTEILE

-  Maximale Hygiene: berührungslose Auslösung
-  Hygienespülung gegen Bakterienwachstum
-  80 % Wasserersparnis
-  Vorabspernung und Schutzfilter zugänglich

